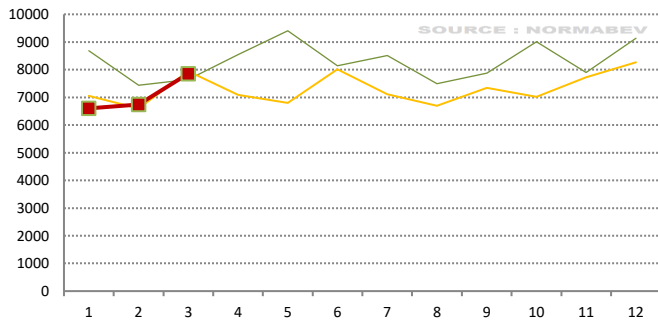


EN NOMBRE DE TÊTES PAR CATÉGORIE

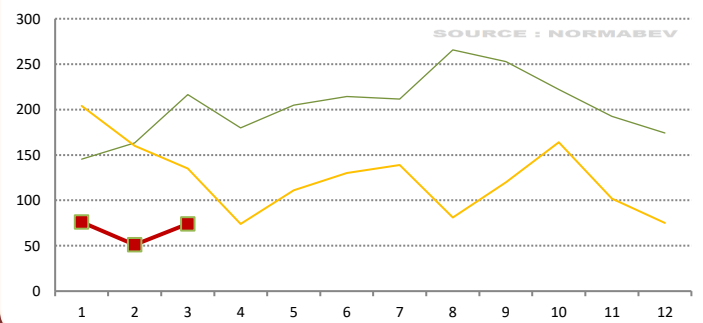
2017-2019 2020 2021

Abattages de JB de type viande par mois (têtes)



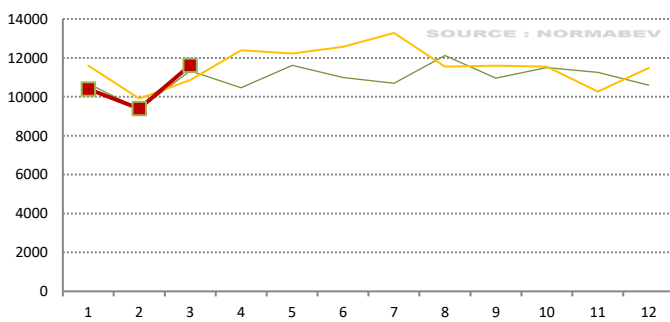
Mois	Cumul annuel
-93 têtes	-403 têtes
-1.2% / 2020	-1.9% / 2020

Abattages de JB de type laitier par mois (têtes)



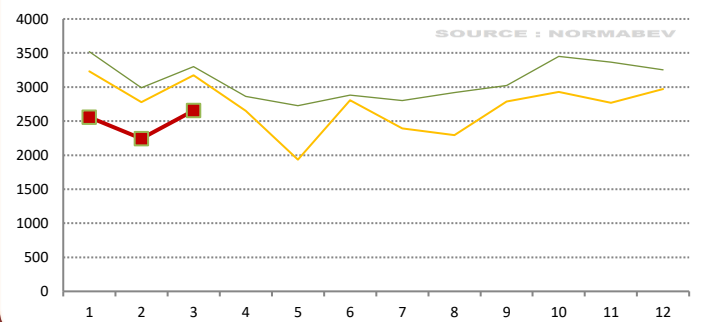
Mois	Cumul annuel
-61 têtes	-298 têtes
-45.2% / 2020	-59.7% / 2020

Abattages de vaches de type viande par mois (têtes)



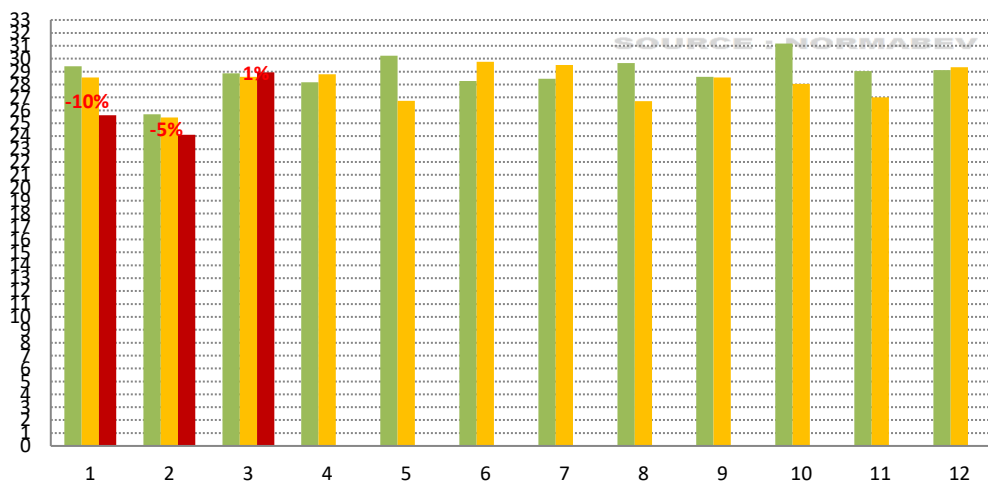
Mois	Cumul annuel
+767 têtes	-947 têtes
7.1% / 2020	-2.9% / 2020

Abattages de vaches de type laitier par mois (têtes)



Mois	Cumul annuel
-517 têtes	-1727 têtes
-16.3% / 2020	-18.8% / 2020

Abattages de Gros Bovins par mois (1000 têtes)

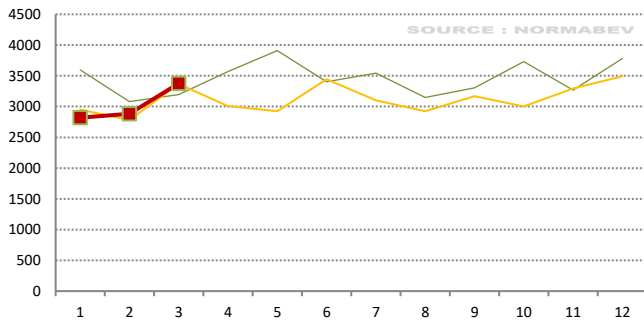


Cumul annuel
-3880 têtes
-4.7% / 2020

EN TONNAGE PAR CATÉGORIE

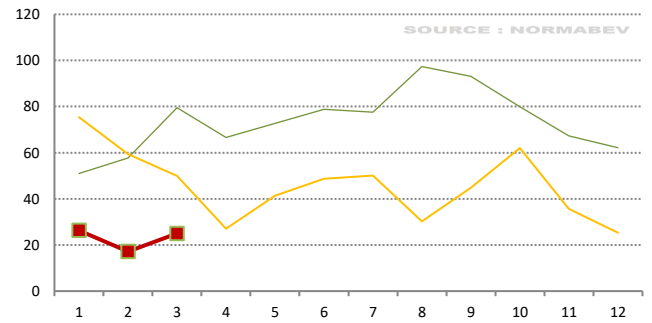
2017-2019 2020 2021

Tonnages de JB de type viande abattus par mois (T)



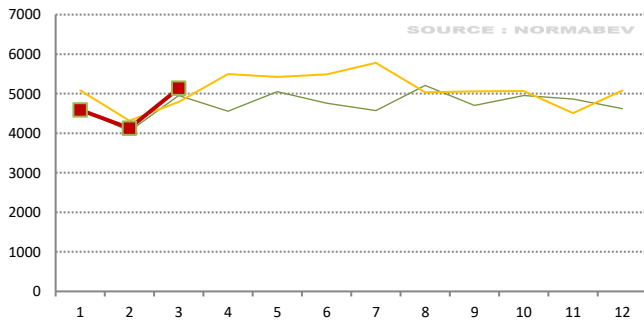
Mois	Cumul annuel
+11.1385 T	-17.2673 T
0.3% / 2020	-0.2% / 2020

Tonnages de JB de type laitier abattus par mois (T)



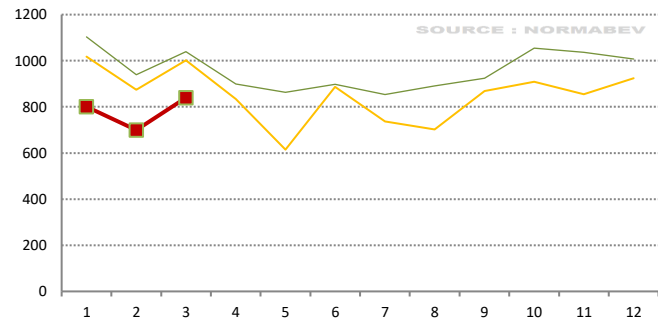
Mois	Cumul annuel
-24.9752 T	-116.277 T
-50.0% / 2020	-63.0% / 2020

Tonnages de vaches de type viande abattues par mois (T)



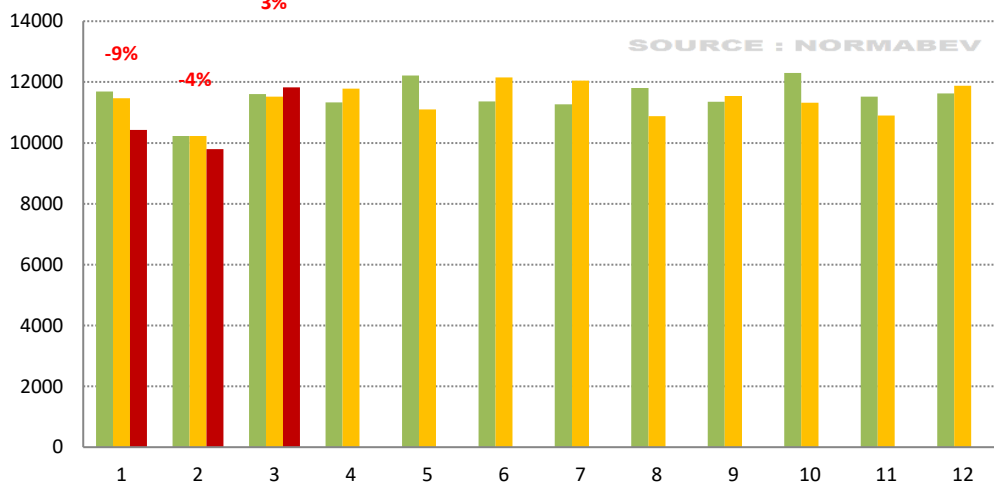
Mois	Cumul annuel
+346.82 T	-336.505 T
7.2% / 2020	-2.4% / 2020

Tonnages de vaches de type laitier abattues par mois (T)



Mois	Cumul annuel
-162.359 T	-553.844 T
-16.2% / 2020	-19.1% / 2020

Tonnages de Gros Bovins par mois (T)

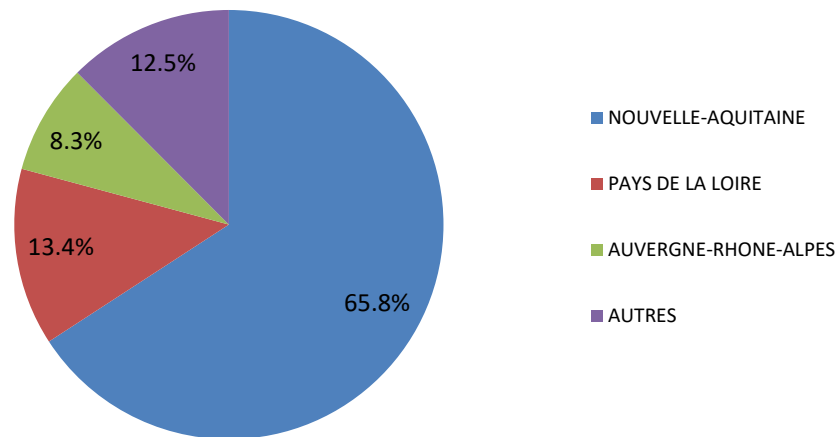


Cumul annuel
-1175.87 T
-3.5% / 2020

PROVENANCE DES ANIMAUX ABATTUS AU COURS DU DERNIER MOIS

Region de provenance	Têtes
AUVERGNE-RHONE-ALPES	2346
BOURGOGNE-FRANCHE-COMTE	235
BRETAGNE	174
CENTRE-VAL DE LOIRE	1091
DOM	
ETRANGER	24
GRAND-EST	226
HAUTS-DE-France	14
ILE DE FRANCE	1
NORMANDIE	56
NOUVELLE-AQUITAINE	19230
OCCITANIE	1667
PAYS DE LA LOIRE	3889
PACA-CORSE	
TOTAL	28953

REGIONS DE PROVENANCE DES ANIMAUX ABATTUS AU COURS DE L'ANNEE



DESTINATION D'ABATTAGE DES ANIMAUX PRODUITS AU COURS DU DERNIER MOIS

Region de destination	Têtes
AUVERGNE-RHONE-ALPES	4336
BOURGOGNE-FRANCHE-COMTE	651
BRETAGNE	3117
CENTRE-VAL DE LOIRE	380
DOM	
GRAND-EST	2
HAUTS-DE-France	7
ILE DE FRANCE	1
NORMANDIE	240
NOUVELLE-AQUITAINE	19230
OCCITANIE	2609
PAYS DE LA LOIRE	2846
PACA-CORSE	5
TOTAL	33424

REGIONS DE DESTINATION DES ANIMAUX PRODUITS AU COURS DE L'ANNEE

