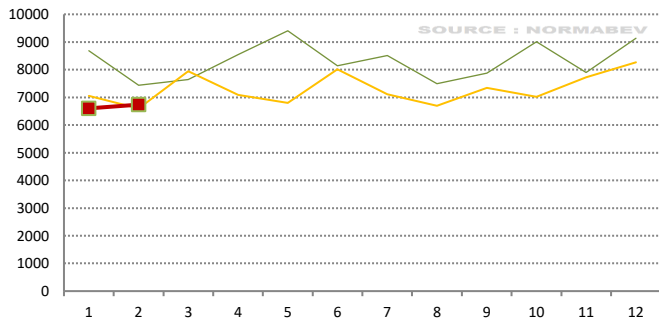


### EN NOMBRE DE TÊTES PAR CATÉGORIE

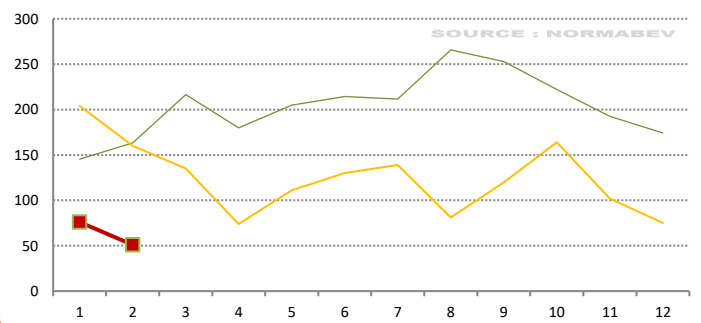
2017-2019    2020    2021

Abattages de JB de type viande par mois (têtes)



Mois	Cumul annuel
+139 têtes	-311 têtes
2.1% / 2020	-2.3% / 2020

Abattages de JB de type laitier par mois (têtes)



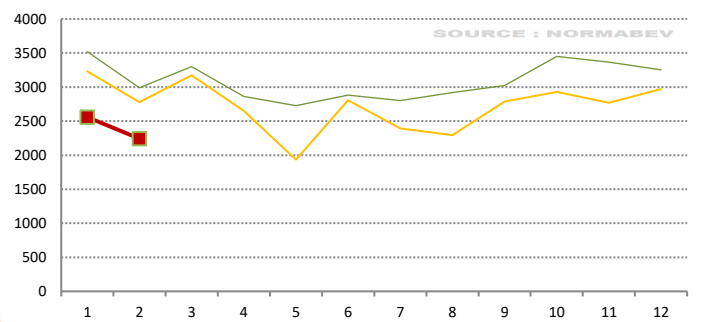
Mois	Cumul annuel
-109 têtes	-237 têtes
-68.1% / 2020	-65.1% / 2020

Abattages de vaches de type viande par mois (têtes)



Mois	Cumul annuel
-515 têtes	-1715 têtes
-5.2% / 2020	-8.0% / 2020

Abattages de vaches de type laitier par mois (têtes)



Mois	Cumul annuel
-538 têtes	-1211 têtes
-19.4% / 2020	-20.1% / 2020

Abattages de Gros Bovins par mois (1000 têtes)

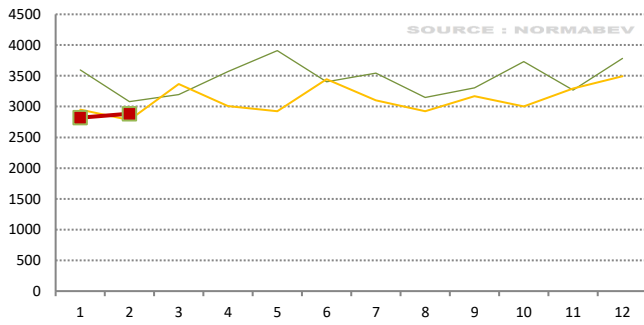


Cumul annuel
-4249 têtes
-7.9% / 2020

**EN TONNAGE PAR CATÉGORIE**

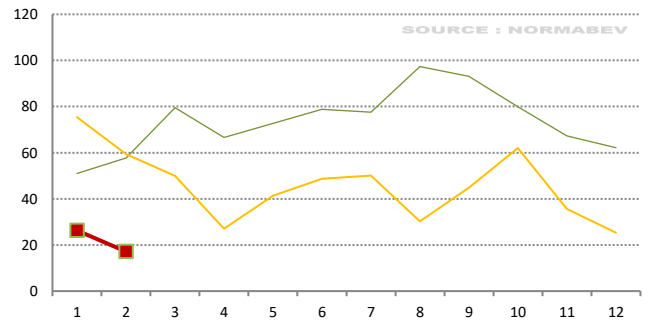
2017-2019    2020    2021

Tonnages de JB de type viande abattus par mois (T)



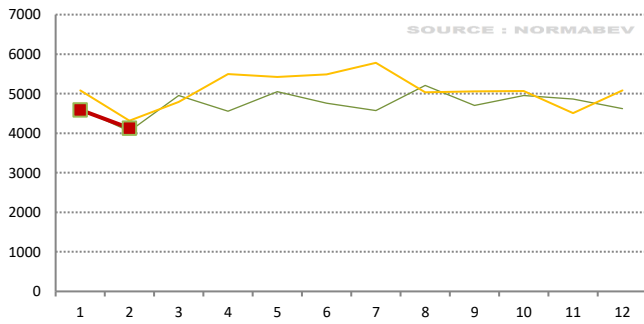
Mois	Cumul annuel
+102.594 T	-28.7684 T
3.7% / 2020	-0.5% / 2020

Tonnages de JB de type laitier abattus par mois (T)



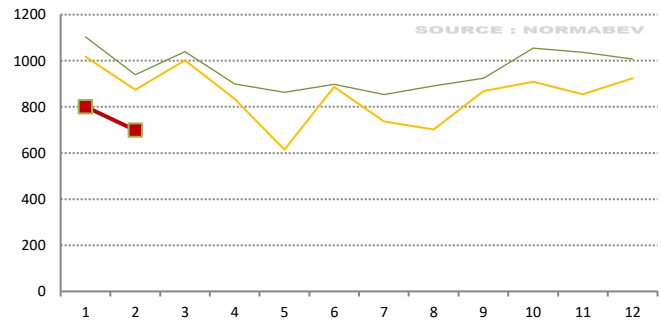
Mois	Cumul annuel
-42.187 T	-91.3021 T
-71.1% / 2020	-67.8% / 2020

Tonnages de vaches de type viande abattues par mois (T)



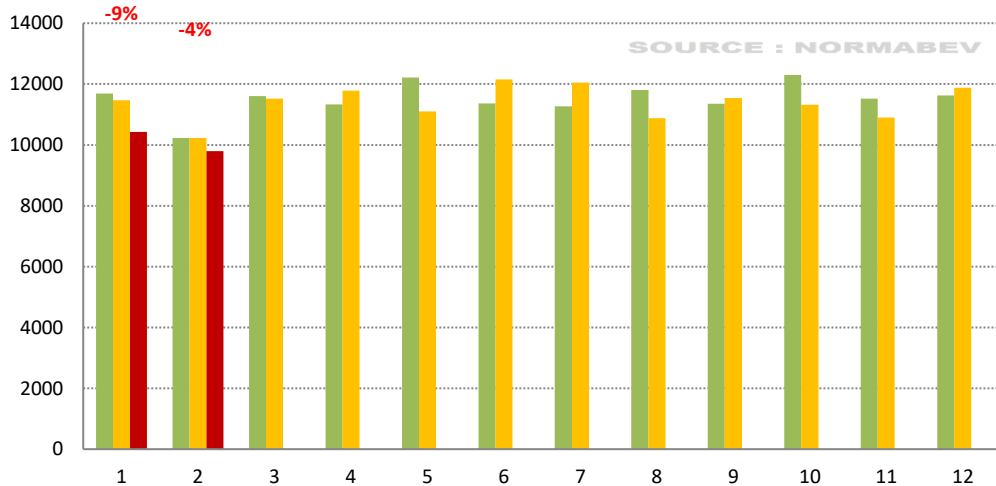
Mois	Cumul annuel
-188.697 T	-683.689 T
-4.4% / 2020	-7.3% / 2020

Tonnages de vaches de type laitier abattues par mois (T)



Mois	Cumul annuel
-174.62 T	-391.891 T
-20.0% / 2020	-20.7% / 2020

Tonnages de Gros Bovins par mois (T)

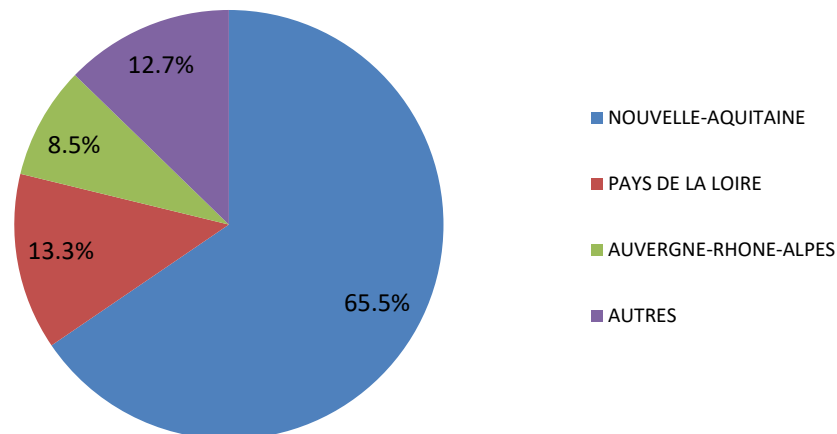


Cumul annuel
-1476.87 T
-6.8% / 2020

**PROVENANCE DES ANIMAUX ABATTUS AU COURS DU DERNIER MOIS**

Region de provenance	Têtes
AUVERGNE-RHONE-ALPES	2034
BOURGOGNE-FRANCHE-COMTE	327
BRETAGNE	138
CENTRE-VAL DE LOIRE	941
DOM	
ETRANGER	53
GRAND-EST	80
HAUTS-DE-France	
ILE DE FRANCE	
NORMANDIE	43
NOUVELLE-AQUITAINE	16074
OCCITANIE	1256
PAYS DE LA LOIRE	3163
PACA-CORSE	
<b>TOTAL</b>	<b>24109</b>

**REGIONS DE PROVENANCE DES ANIMAUX ABATTUS AU COURS DE L'ANNEE**



**DESTINATION D'ABATTAGE DES ANIMAUX PRODUITS AU COURS DU DERNIER MOIS**

Region de destination	Têtes
AUVERGNE-RHONE-ALPES	3317
BOURGOGNE-FRANCHE-COMTE	599
BRETAGNE	2982
CENTRE-VAL DE LOIRE	325
DOM	
GRAND-EST	4
HAUTS-DE-France	4
ILE DE FRANCE	2
NORMANDIE	240
NOUVELLE-AQUITAINE	16074
OCCITANIE	2382
PAYS DE LA LOIRE	2580
PACA-CORSE	11
<b>TOTAL</b>	<b>28520</b>

**REGIONS DE DESTINATION DES ANIMAUX PRODUITS AU COURS DE L'ANNEE**

