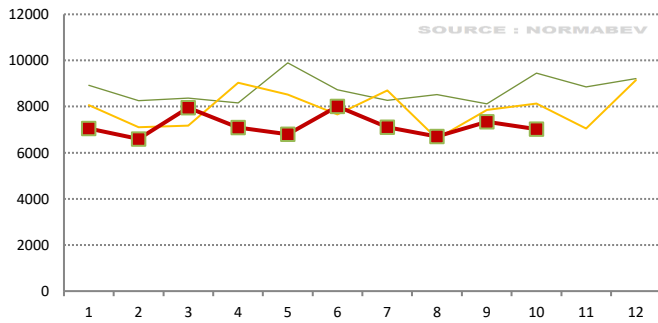


### EN NOMBRE DE TÊTES PAR CATÉGORIE

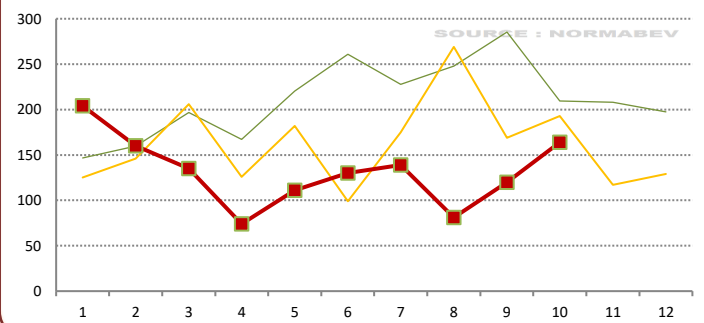
2016-2018 2019 2020

Abattages de JB de type viande par mois (têtes)



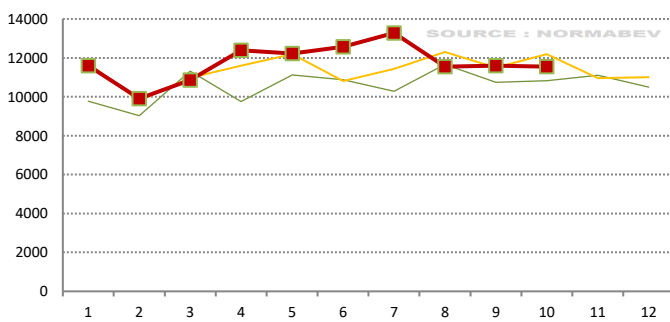
Mois	Cumul annuel
-1100 têtes	-7163 têtes
-13,5% / 2019	-9,1% / 2019

Abattages de JB de type laitier par mois (têtes)



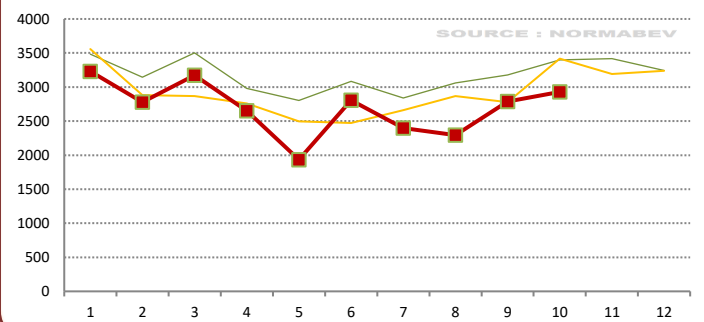
Mois	Cumul annuel
-29 têtes	-372 têtes
-15,0% / 2019	-22,0% / 2019

Abattages de vaches de type viande par mois (têtes)



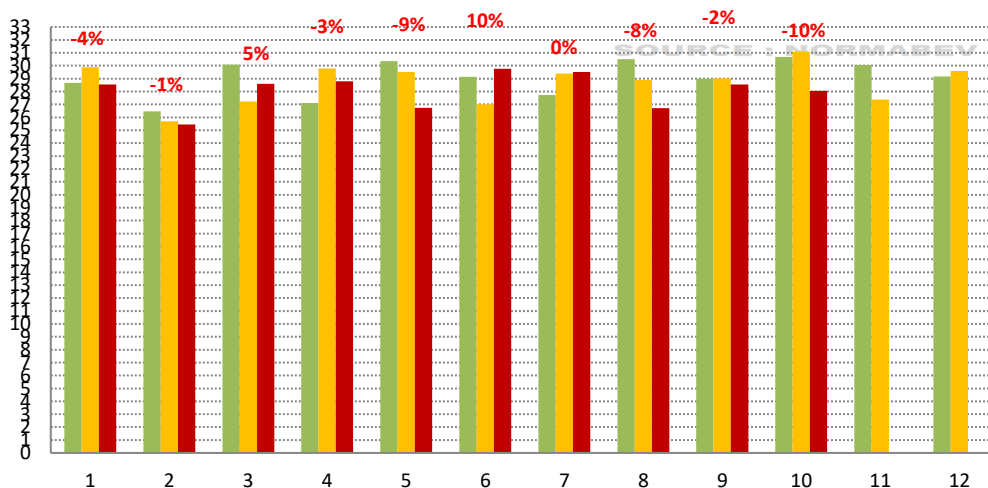
Mois	Cumul annuel
-641 têtes	+3004 têtes
-5,3% / 2019	2,6% / 2019

Abattages de vaches de type laitier par mois (têtes)



Mois	Cumul annuel
-490 têtes	-1776 têtes
-14,3% / 2019	-6,2% / 2019

Abattages de Gros Bovins par mois (1000 têtes)



Cumul annuel
-6814 têtes
-2,4% / 2019

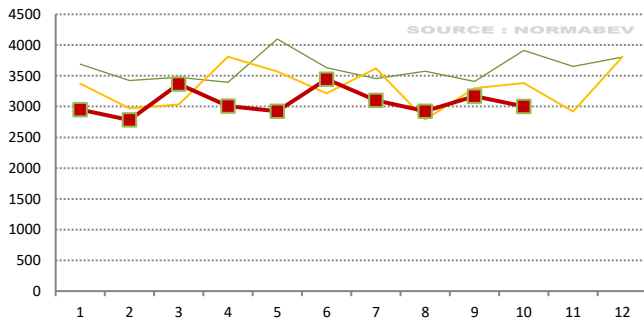
### EN TONNAGE PAR CATÉGORIE

2016-2018

2019

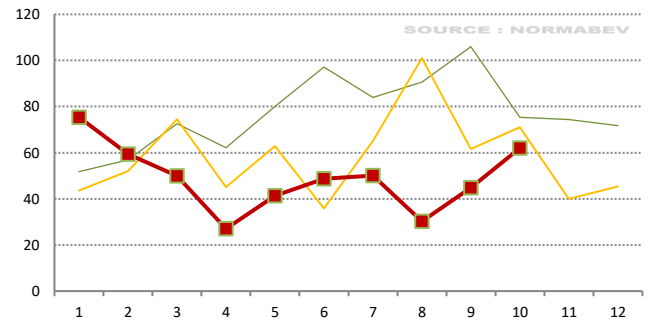
2020

Tonnages de JB de type viande abattus par mois (T)



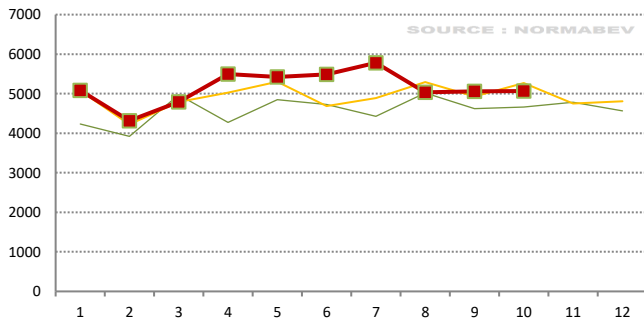
Mois	Cumul annuel
-379,739 T	-2392,2 T
-11,2% / 2019	-7,2% / 2019

Tonnages de JB de type laitier abattus par mois (T)



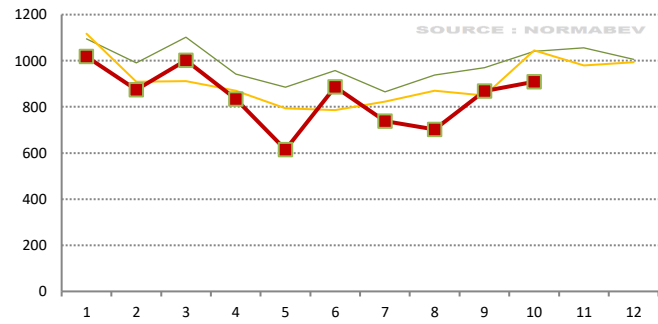
Mois	Cumul annuel
-8,96747 T	-123,579 T
-12,6% / 2019	-20,2% / 2019

Tonnages de vaches de type viande abattues par mois (T)



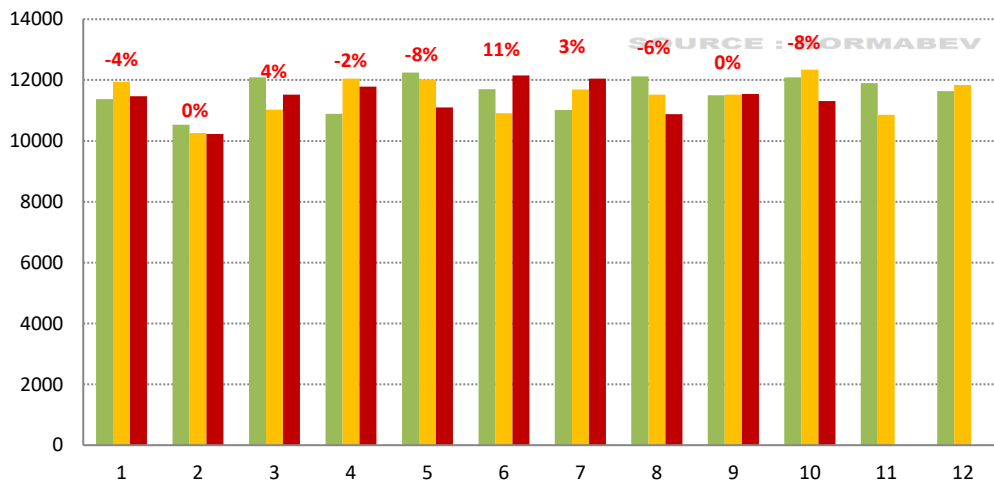
Mois	Cumul annuel
-208,884 T	+2052,55 T
-4,0% / 2019	4,1% / 2019

Tonnages de vaches de type laitier abattues par mois (T)



Mois	Cumul annuel
-135,456 T	-527,042 T
-13,0% / 2019	-5,9% / 2019

Tonnages de Gros Bovins par mois (T)

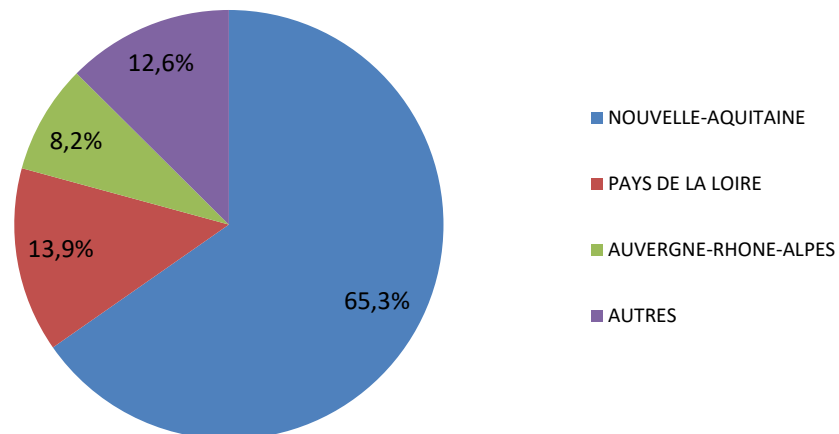


Cumul annuel
-1248,73 T
-1,1% / 2019

**PROVENANCE DES ANIMAUX ABATTUS AU COURS DU DERNIER MOIS**

Region de provenance	Têtes
AUVERGNE-RHONE-ALPES	2450
BOURGOGNE-FRANCHE-COMTE	410
BRETAGNE	184
CENTRE-VAL DE LOIRE	891
DOM	
ETRANGER	5
GRAND-EST	187
HAUTS-DE-France	17
ILE DE FRANCE	4
NORMANDIE	47
NOUVELLE-AQUITAINE	18108
OCCITANIE	1667
PAYS DE LA LOIRE	4067
PACA-CORSE	4
<b>TOTAL</b>	<b>28041</b>

**REGIONS DE PROVENANCE DES ANIMAUX ABATTUS AU COURS DE L'ANNEE**



**DESTINATION D'ABATTAGE DES ANIMAUX PRODUITS AU COURS DU DERNIER MOIS**

Region de destination	Têtes
AUVERGNE-RHONE-ALPES	3811
BOURGOGNE-FRANCHE-COMTE	580
BRETAGNE	2979
CENTRE-VAL DE LOIRE	408
DOM	
GRAND-EST	9
HAUTS-DE-France	36
ILE DE FRANCE	8
NORMANDIE	223
NOUVELLE-AQUITAINE	18108
OCCITANIE	2386
PAYS DE LA LOIRE	3081
PACA-CORSE	3
<b>TOTAL</b>	<b>31632</b>

**REGIONS DE DESTINATION DES ANIMAUX PRODUITS AU COURS DE L'ANNEE**

