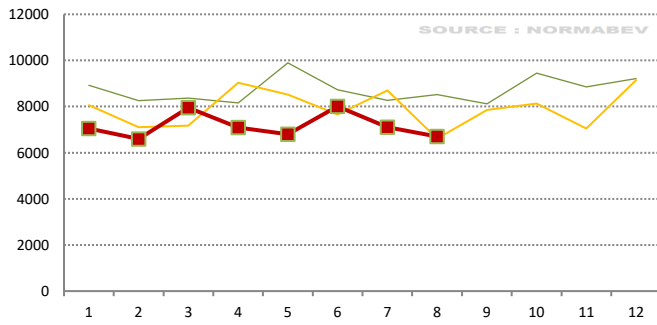


### EN NOMBRE DE TÊTES PAR CATÉGORIE

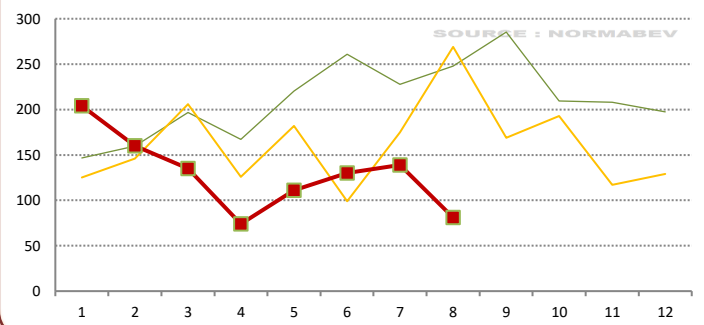
2016-2018 2019 2020

Abattages de JB de type viande par mois (têtes)



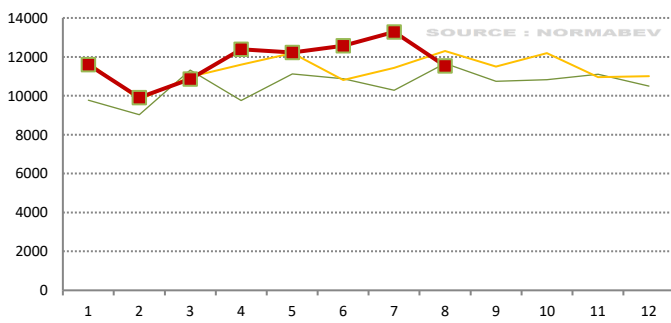
Mois	Cumul annuel
+90 têtes	-5551 têtes
1,4% / 2019	-8,8% / 2019

Abattages de JB de type laitier par mois (têtes)



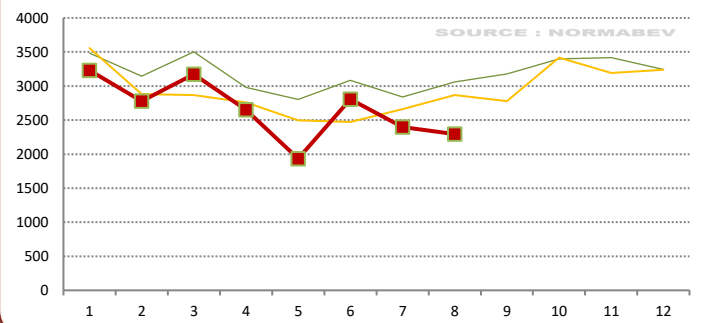
Mois	Cumul annuel
-188 têtes	-294 têtes
-69,9% / 2019	-22,1% / 2019

Abattages de vaches de type viande par mois (têtes)



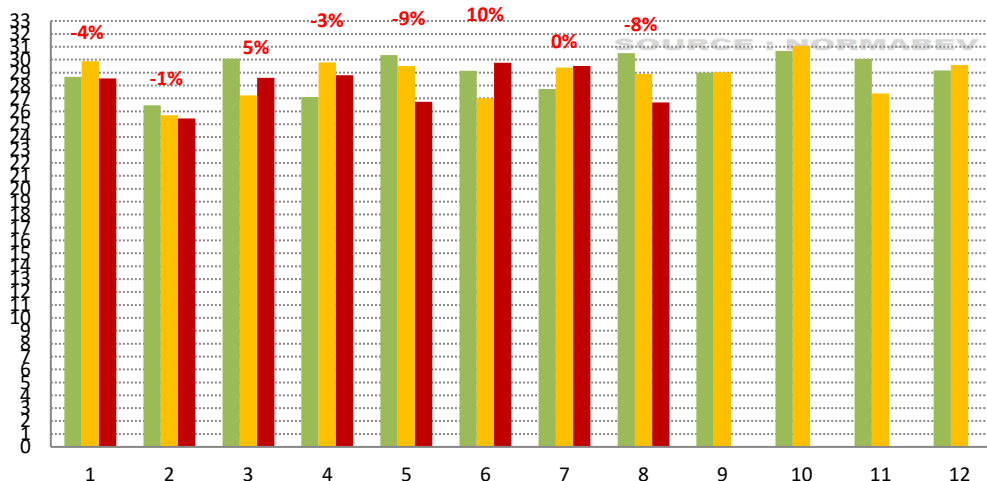
Mois	Cumul annuel
-760 têtes	+3535 têtes
-6,2% / 2019	3,9% / 2019

Abattages de vaches de type laitier par mois (têtes)



Mois	Cumul annuel
-573 têtes	-1298 têtes
-20,0% / 2019	-5,8% / 2019

Abattages de Gros Bovins par mois (1000 têtes)

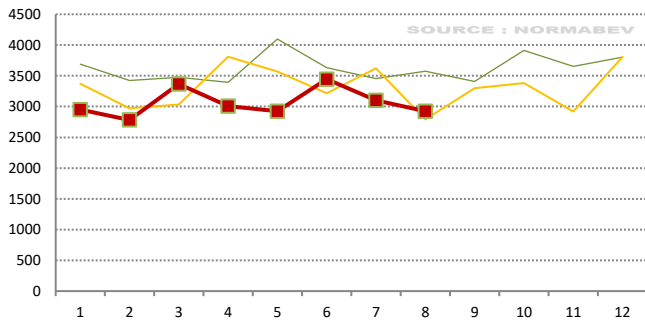


Cumul annuel
-3332 têtes
-1,5% / 2019

### EN TONNAGE PAR CATÉGORIE

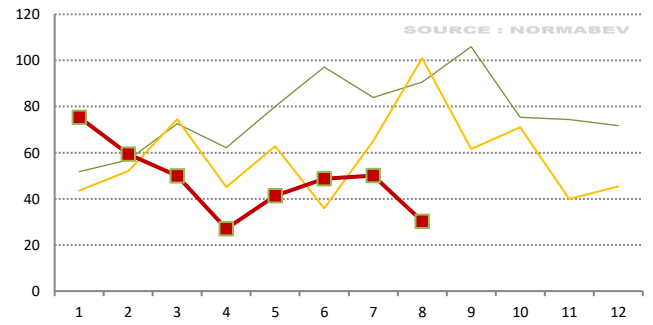
2016-2018 2019 2020

Tonnages de JB de type viande abattus par mois (T)



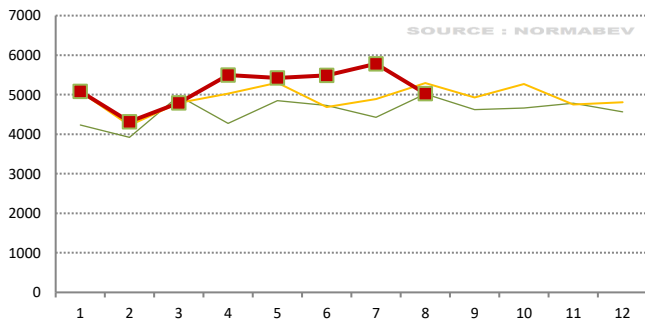
Mois	Cumul annuel
+135,394 T	-1882,2 T
4,9% / 2019	-7,1% / 2019

Tonnages de JB de type laitier abattus par mois (T)



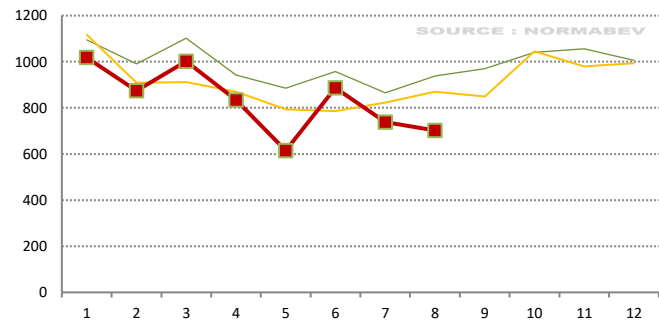
Mois	Cumul annuel
-70,7322 T	-97,8744 T
-70,0% / 2019	-20,4% / 2019

Tonnages de vaches de type viande abattues par mois (T)



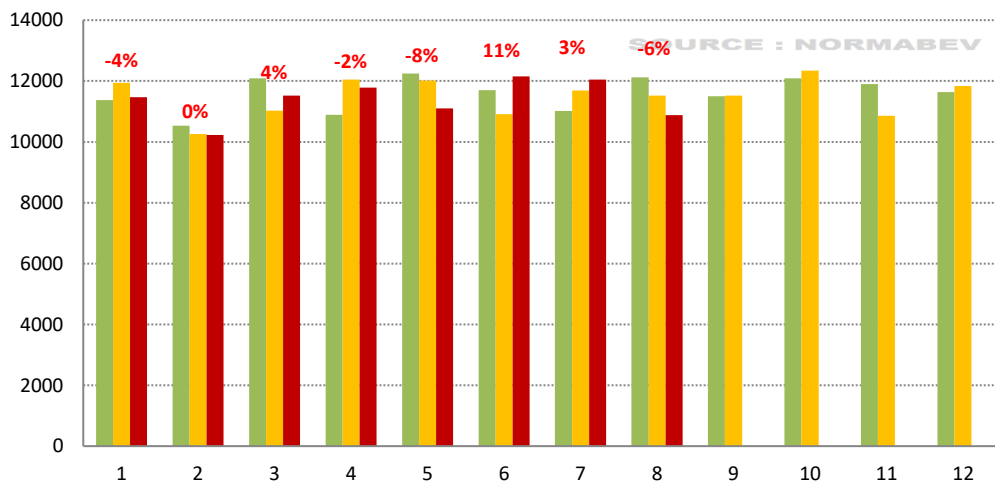
Mois	Cumul annuel
-262,091 T	+2127 T
-5,0% / 2019	5,4% / 2019

Tonnages de vaches de type laitier abattues par mois (T)



Mois	Cumul annuel
-167,74 T	-411,051 T
-19,3% / 2019	-5,8% / 2019

Tonnages de Gros Bovins par mois (T)

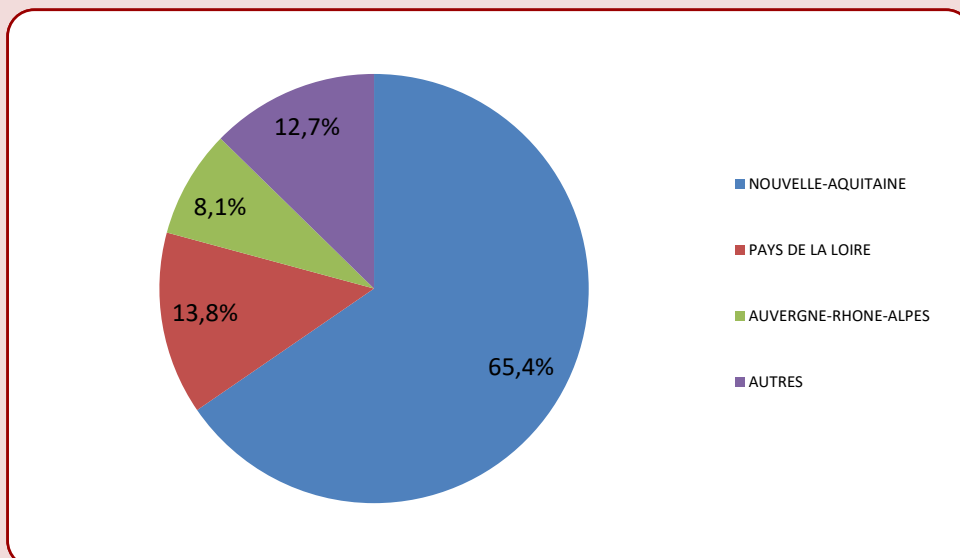


Cumul annuel
-241,952 T
-0,3% / 2019

**PROVENANCE DES ANIMAUX ABATTUS AU COURS DU DERNIER MOIS**

Region de provenance	Têtes
AUVERGNE-RHONE-ALPES	2173
BOURGOGNE-FRANCHE-COMTE	439
BRETAGNE	202
CENTRE-VAL DE LOIRE	890
DOM	
ETRANGER	18
GRAND-EST	441
HAUTS-DE-France	4
ILE DE FRANCE	36
NORMANDIE	130
NOUVELLE-AQUITAINE	17228
OCCITANIE	1475
PAYS DE LA LOIRE	3659
PACA-CORSE	
<b>TOTAL</b>	<b>26695</b>

**REGIONS DE PROVENANCE DES ANIMAUX ABATTUS AU COURS DE L'ANNEE**



**DESTINATION D'ABATTAGE DES ANIMAUX PRODUITS AU COURS DU DERNIER MOIS**

Region de destination	Têtes
AUVERGNE-RHONE-ALPES	3274
BOURGOGNE-FRANCHE-COMTE	602
BRETAGNE	2757
CENTRE-VAL DE LOIRE	244
DOM	
GRAND-EST	
HAUTS-DE-France	32
ILE DE FRANCE	2
NORMANDIE	267
NOUVELLE-AQUITAINE	17228
OCCITANIE	2377
PAYS DE LA LOIRE	2519
PACA-CORSE	12
<b>TOTAL</b>	<b>29314</b>

**REGIONS DE DESTINATION DES ANIMAUX PRODUITS AU COURS DE L'ANNEE**

