

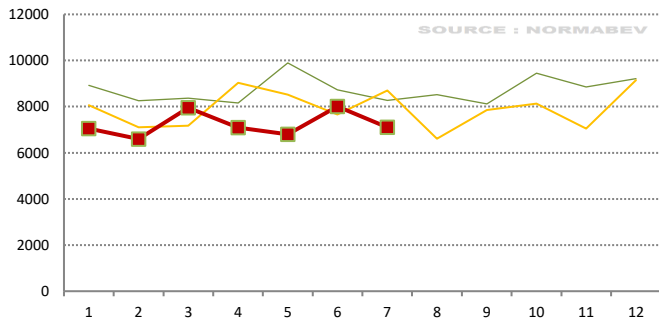
EN NOMBRE DE TÊTES PAR CATÉGORIE

2016-2018

2019

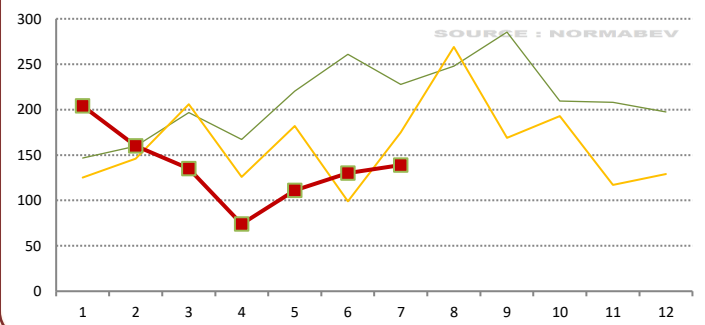
2020

Abattages de JB de type viande par mois (têtes)



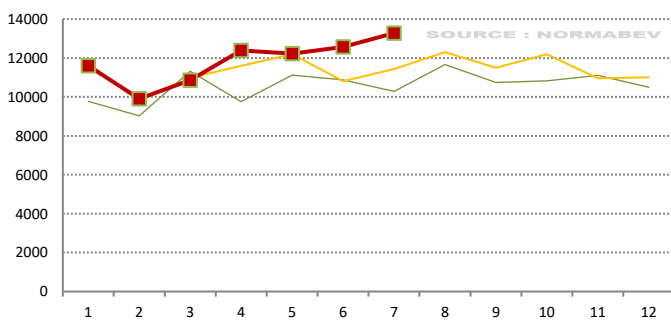
Mois	Cumul annuel
-1591 têtes	-5642 têtes
-18,3% / 2019	-10,0% / 2019

Abattages de JB de type laitier par mois (têtes)



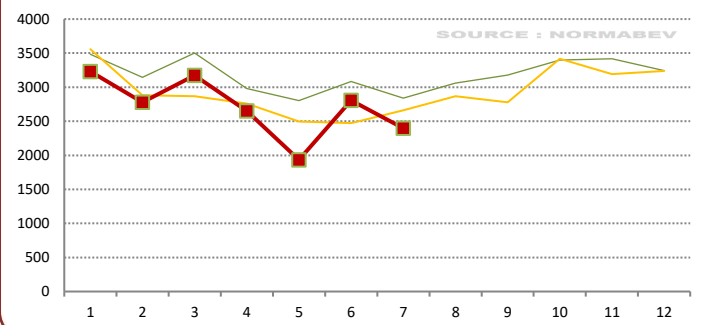
Mois	Cumul annuel
-36 têtes	-106 têtes
-20,6% / 2019	-10,0% / 2019

Abattages de vaches de type viande par mois (têtes)



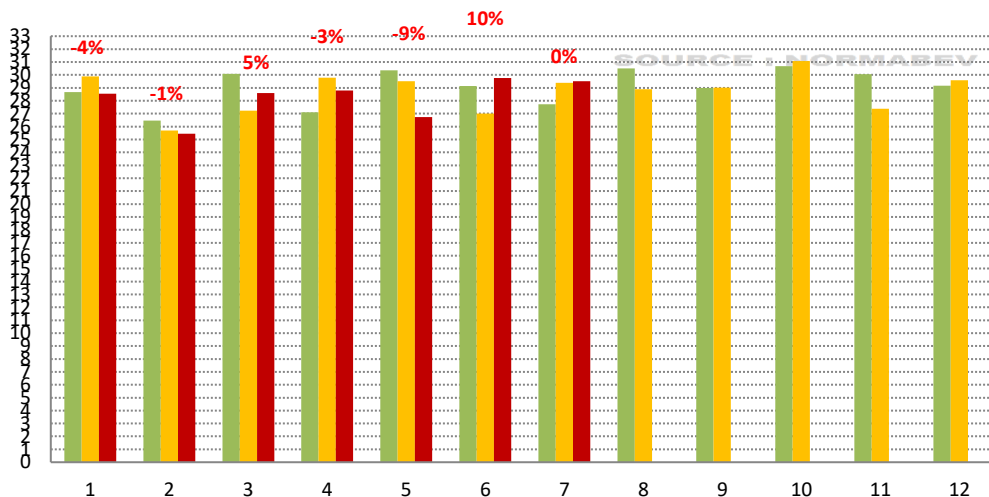
Mois	Cumul annuel
+1840 têtes	+4291 têtes
16,1% / 2019	5,5% / 2019

Abattages de vaches de type laitier par mois (têtes)



Mois	Cumul annuel
-265 têtes	-725 têtes
-10,0% / 2019	-3,7% / 2019

Abattages de Gros Bovins par mois (1000 têtes)

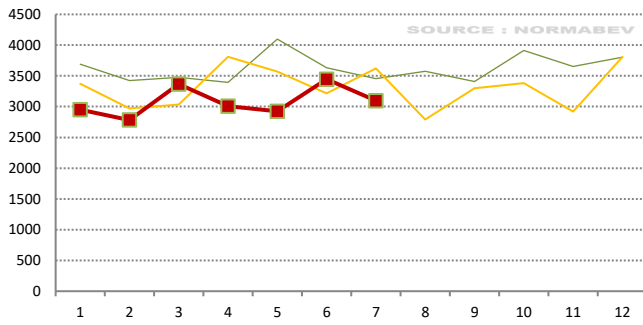


Cumul annuel
-1134 têtes
-0,6% / 2019

EN TONNAGE PAR CATÉGORIE

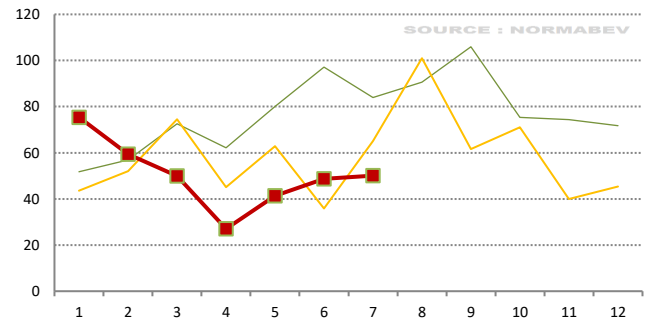
2016-2018 2019 2020

Tonnages de JB de type viande abattus par mois (T)



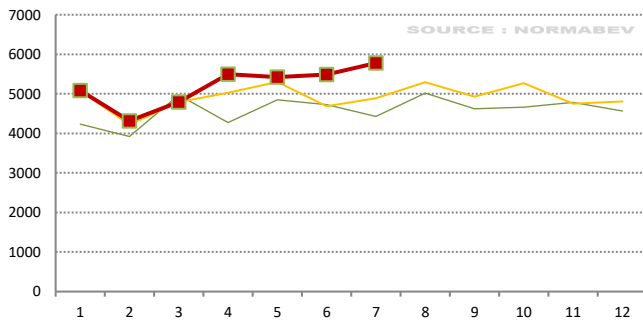
Mois	Cumul annuel
-523,722 T	-2018,01 T
-14,5% / 2019	-8,6% / 2019

Tonnages de JB de type laitier abattus par mois (T)



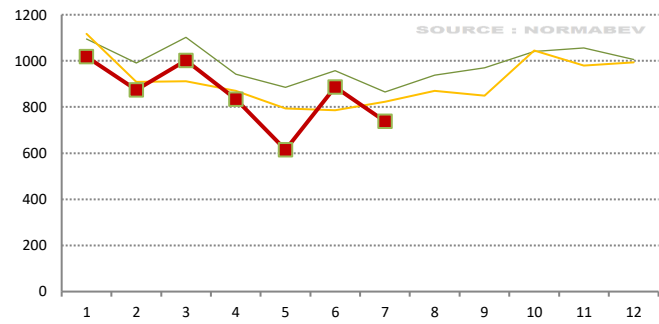
Mois	Cumul annuel
-14,9926 T	-27,1422 T
-23,0% / 2019	-7,2% / 2019

Tonnages de vaches de type viande abattues par mois (T)



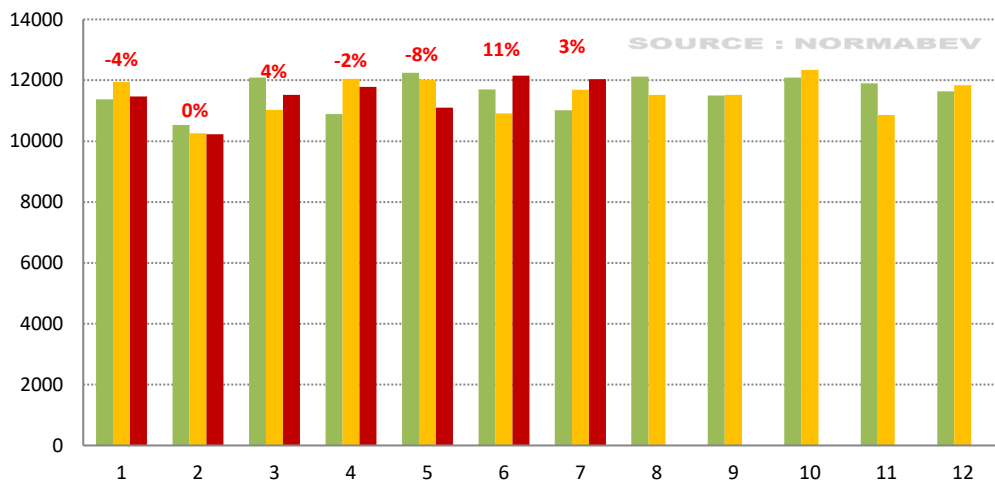
Mois	Cumul annuel
+890,987 T	+2387,12 T
18,2% / 2019	7,0% / 2019

Tonnages de vaches de type laitier abattues par mois (T)



Mois	Cumul annuel
-84,9477 T	-243,311 T
-10,3% / 2019	-3,9% / 2019

Tonnages de Gros Bovins par mois (T)

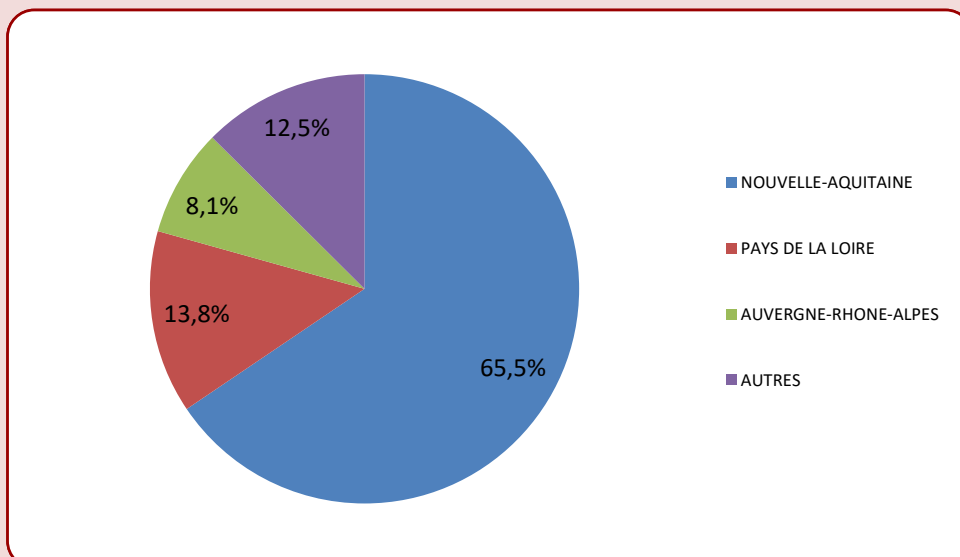


Cumul annuel
+401,698 T
0,5% / 2019

PROVENANCE DES ANIMAUX ABATTUS AU COURS DU DERNIER MOIS

Region de provenance	Têtes
AUVERGNE-RHONE-ALPES	2209
BOURGOGNE-FRANCHE-COMTE	480
BRETAGNE	204
CENTRE-VAL DE LOIRE	921
DOM	
ETRANGER	31
GRAND-EST	275
HAUTS-DE-France	8
ILE DE FRANCE	1
NORMANDIE	112
NOUVELLE-AQUITAINE	19594
OCCITANIE	1756
PAYS DE LA LOIRE	3919
PACA-CORSE	
TOTAL	29510

REGIONS DE PROVENANCE DES ANIMAUX ABATTUS AU COURS DE L'ANNEE



DESTINATION D'ABATTAGE DES ANIMAUX PRODUITS AU COURS DU DERNIER MOIS

Region de destination	Têtes
AUVERGNE-RHONE-ALPES	3756
BOURGOGNE-FRANCHE-COMTE	564
BRETAGNE	2733
CENTRE-VAL DE LOIRE	332
DOM	
GRAND-EST	17
HAUTS-DE-France	73
ILE DE FRANCE	
NORMANDIE	344
NOUVELLE-AQUITAINE	19594
OCCITANIE	2862
PAYS DE LA LOIRE	2970
PACA-CORSE	15
TOTAL	33260

REGIONS DE DESTINATION DES ANIMAUX PRODUITS AU COURS DE L'ANNEE

