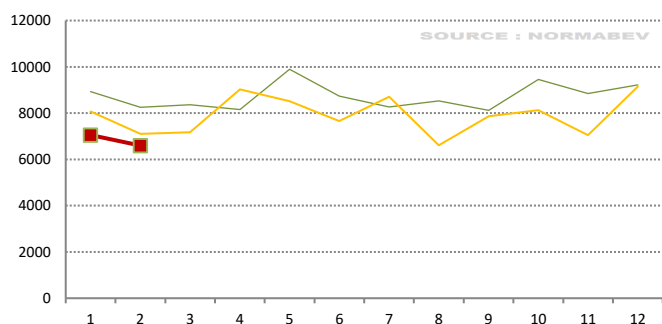


EN NOMBRE DE TÊTES PAR CATÉGORIE

2016-2018 2019 2020

Abattages de JB de type viande par mois (têtes)



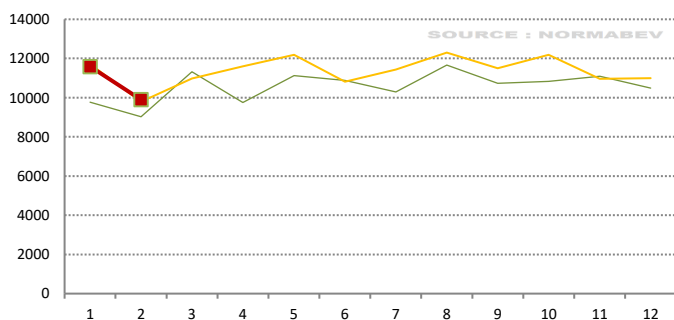
Mois	Cumul annuel
-507 têtes	-1522 têtes
-7,1% / 2019	-10,0% / 2019

Abattages de JB de type laitier par mois (têtes)



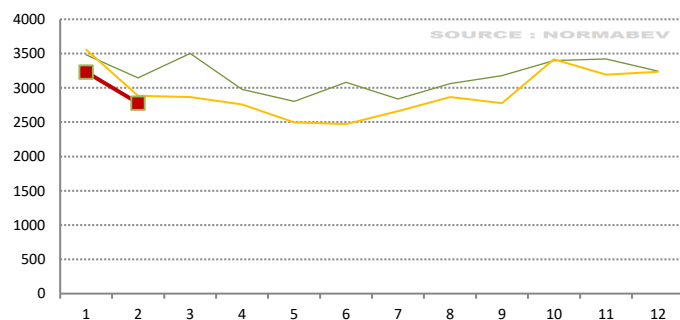
Mois	Cumul annuel
+14 têtes	+93 têtes
9,6% / 2019	34,3% / 2019

Abattages de vaches de type viande par mois (têtes)



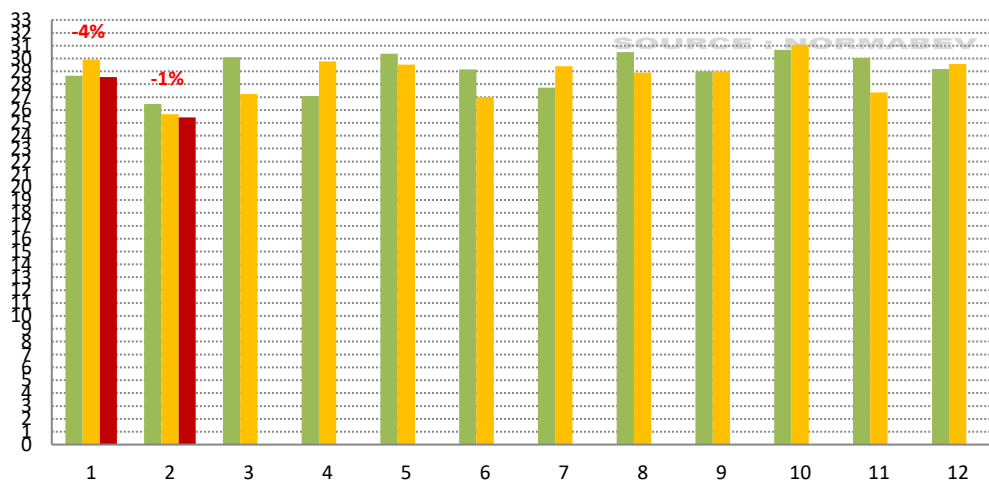
Mois	Cumul annuel
+106 têtes	-22 têtes
1,1% / 2019	-0,1% / 2019

Abattages de vaches de type laitier par mois (têtes)



Mois	Cumul annuel
-105 têtes	-432 têtes
-3,6% / 2019	-6,7% / 2019

Abattages de Gros Bovins par mois (1000 têtes)

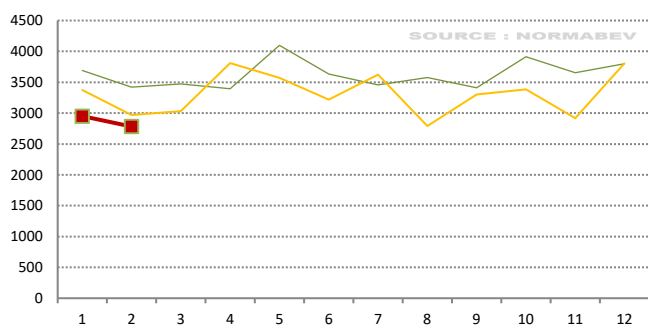


Cumul annuel
-1599 têtes
-2,9% / 2019

EN TONNAGE PAR CATÉGORIE

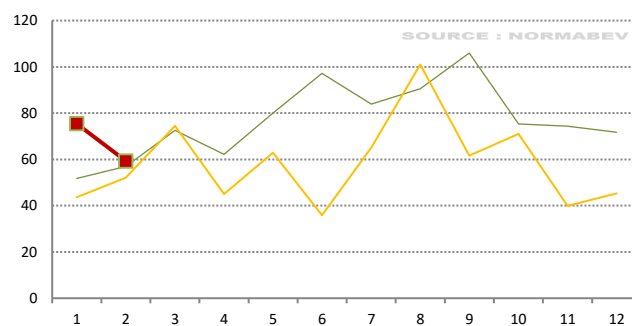
2016-2018 2019 2020

Tonnages de JB de type viande abattus par mois (T)



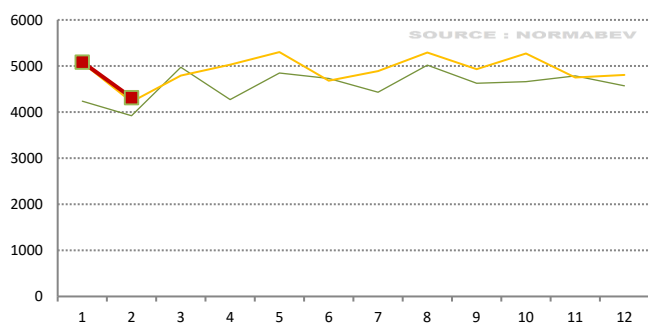
Mois	Cumul annuel
-187,166 T	-608,172 T
-6,3% / 2019	-9,6% / 2019

Tonnages de JB de type laitier abattus par mois (T)



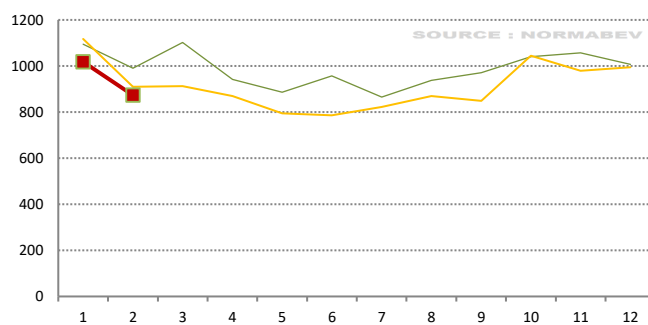
Mois	Cumul annuel
+7,30302 T	+39,0962 T
14,0% / 2019	40,9% / 2019

Tonnages de vaches de type viande abattues par mois (T)



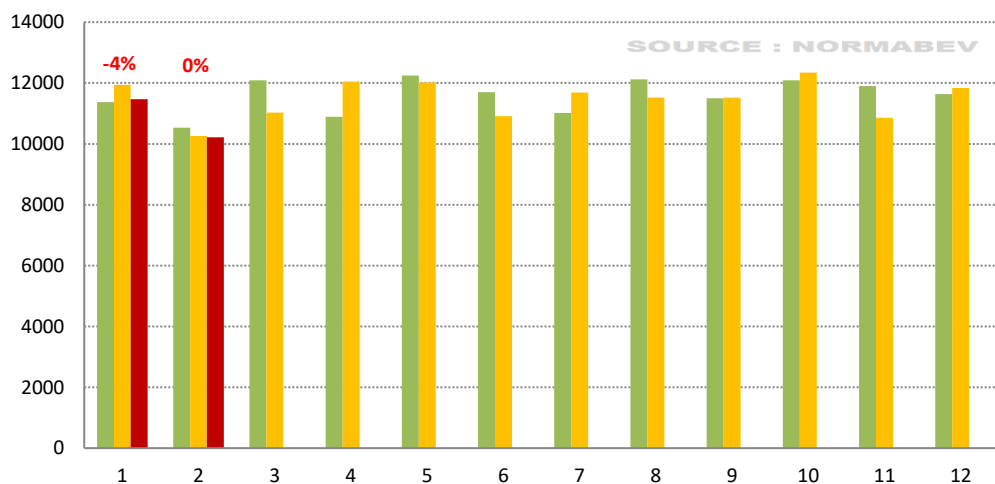
Mois	Cumul annuel
+90,9368 T	+104,575 T
2,2% / 2019	1,1% / 2019

Tonnages de vaches de type laitier abattues par mois (T)



Mois	Cumul annuel
-36,1951 T	-135,658 T
-4,0% / 2019	-6,7% / 2019

Tonnages de Gros Bovins par mois (T)



Cumul annuel
-504,286 T
-2,3% / 2019

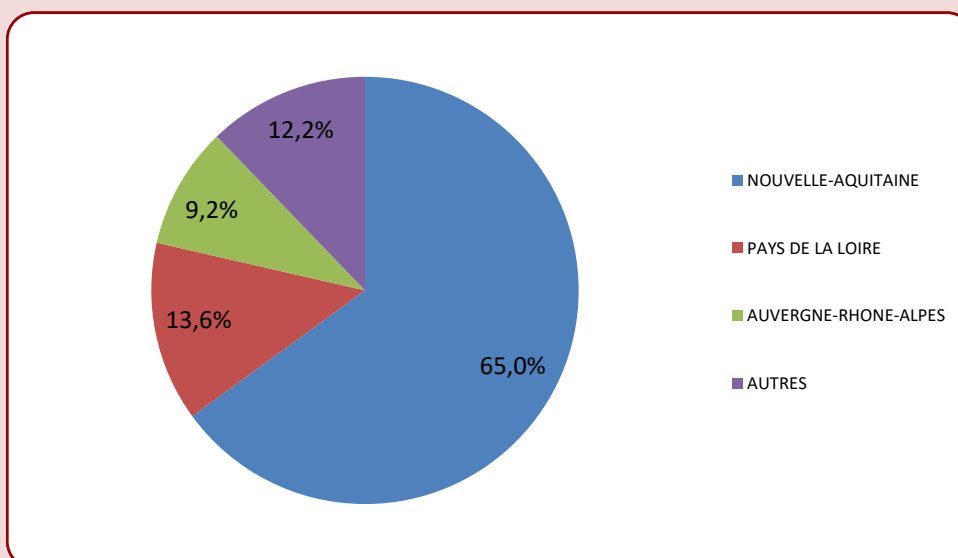
Situation Régionale des abattages de GB en Nouvelle-Aquitaine

Mois : Février 2020

PROVENANCE DES ANIMAUX ABATTUS AU COURS DU DERNIER MOIS

Region de provenance	Têtes
AUVERGNE-RHONE-ALPES	2307
BOURGOGNE-FRANCHE-COMTE	321
BRETAGNE	95
CENTRE-VAL DE LOIRE	926
DOM	
ETRANGER	13
GRAND-EST	256
HAUTS-DE-France	58
ILE DE FRANCE	
NORMANDIE	98
NOUVELLE-AQUITAINE	16476
OCCITANIE	1323
PAYS DE LA LOIRE	3551
PACA-CORSE	
TOTAL	25424

REGIONS DE PROVENANCE DES ANIMAUX ABATTUS AU COURS DE L'ANNEE



Situation Régionale des abattages de GB en Nouvelle-Aquitaine

Mois : Février 2020

DESTINATION D'ABATTAGE DES ANIMAUX PRODUITS AU COURS DU DERNIER MOIS

Region de destination	Têtes
AUVERGNE-RHONE-ALPES	3593
BOURGOGNE-FRANCHE-COMTE	551
BRETAGNE	2746
CENTRE-VAL DE LOIRE	242
DOM	
GRAND-EST	13
HAUTS-DE-France	
ILE DE FRANCE	2
NORMANDIE	273
NOUVELLE-AQUITAINE	16476
OCCITANIE	2216
PAYS DE LA LOIRE	2584
PACA-CORSE	
TOTAL	28696

REGIONS DE DESTINATION DES ANIMAUX PRODUITS AU COURS DE L'ANNEE

