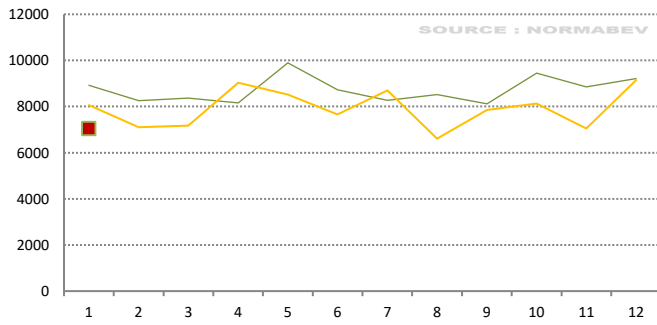


EN NOMBRE DE TÊTES PAR CATÉGORIE

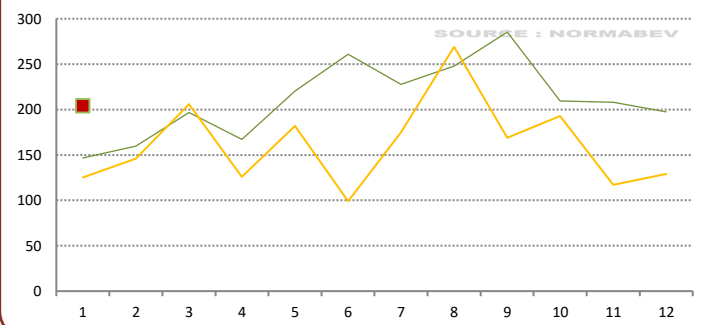
2016-2018 2019 2020

Abattages de JB de type viande par mois (têtes)



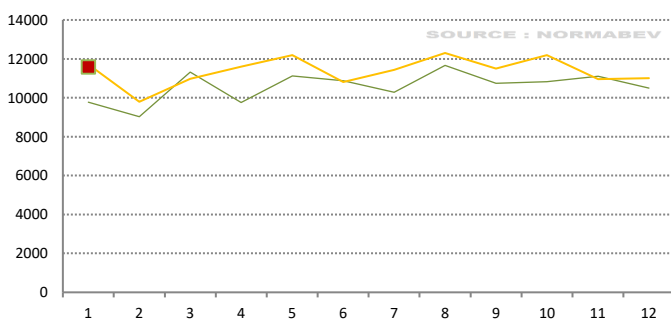
Mois	Cumul annuel
-1015 têtes	-1015 têtes
-12,6% / 2019	-12,6% / 2019

Abattages de JB de type laitier par mois (têtes)



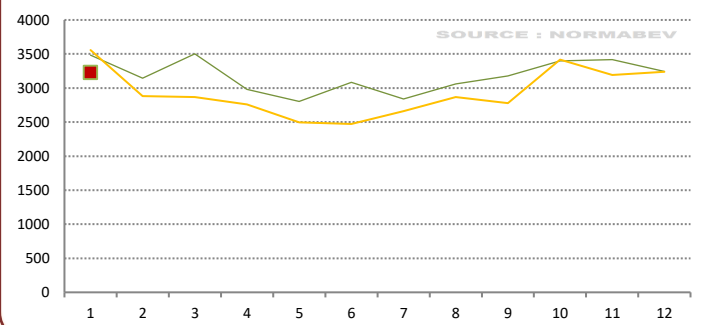
Mois	Cumul annuel
+79 têtes	+79 têtes
63,2% / 2019	63,2% / 2019

Abattages de vaches de type viande par mois (têtes)



Mois	Cumul annuel
-138 têtes	-138 têtes
-1,2% / 2019	-1,2% / 2019

Abattages de vaches de type laitier par mois (têtes)



Mois	Cumul annuel
-328 têtes	-328 têtes
-9,2% / 2019	-9,2% / 2019

Abattages de Gros Bovins par mois (1000 têtes)

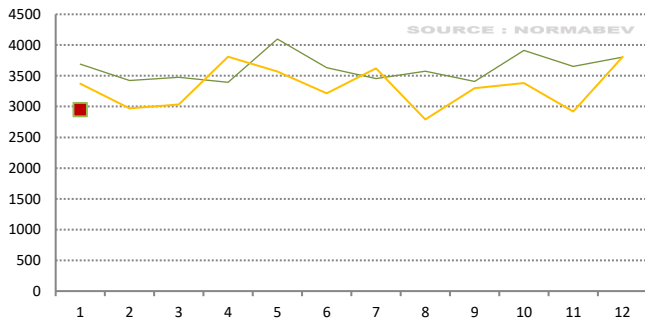


Cumul annuel
-1353 têtes
-4,5% / 2019

EN TONNAGE PAR CATÉGORIE

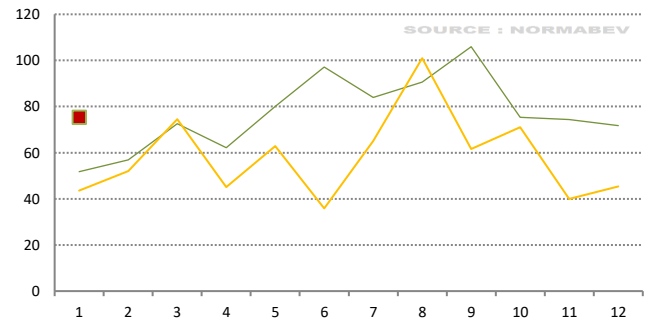
2016-2018 2019 2020

Tonnages de JB de type viande abattus par mois (T)



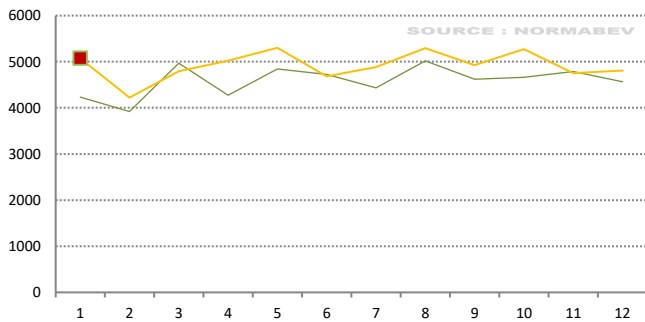
Mois	Cumul annuel
-421,006 T	-421,006 T
-12,5% / 2019	-12,5% / 2019

Tonnages de JB de type laitier abattus par mois (T)



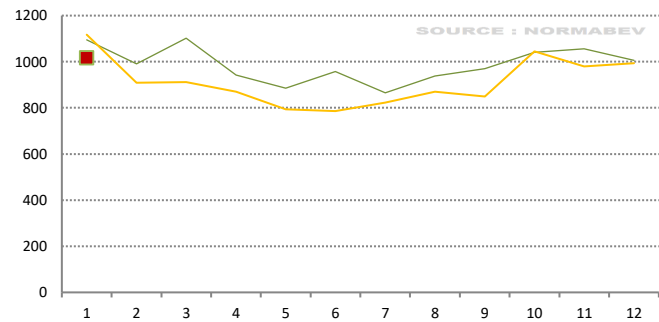
Mois	Cumul annuel
+31,7932 T	+31,7932 T
72,9% / 2019	72,9% / 2019

Tonnages de vaches de type viande abattues par mois (T)



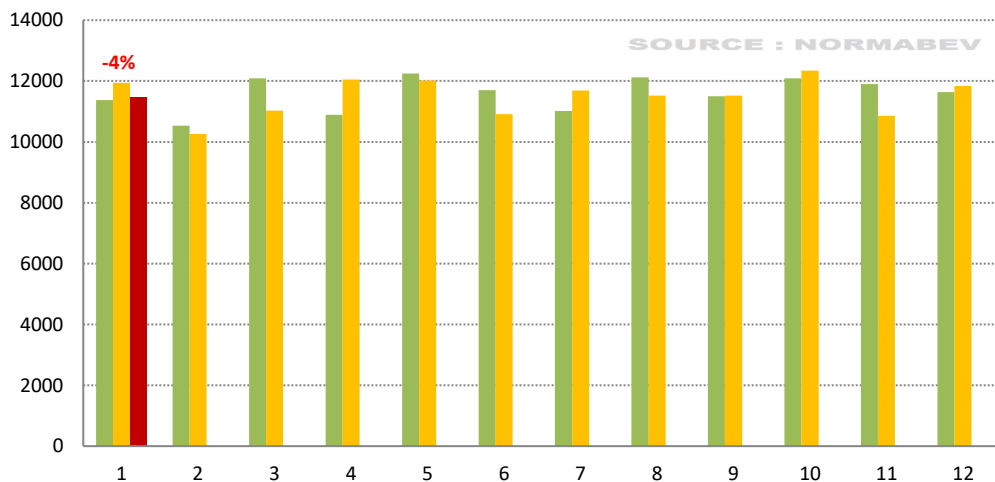
Mois	Cumul annuel
+9,17749 T	+9,17749 T
0,2% / 2019	0,2% / 2019

Tonnages de vaches de type laitier abattues par mois (T)



Mois	Cumul annuel
-99,7114 T	-99,7114 T
-8,9% / 2019	-8,9% / 2019

Tonnages de Gros Bovins par mois (T)

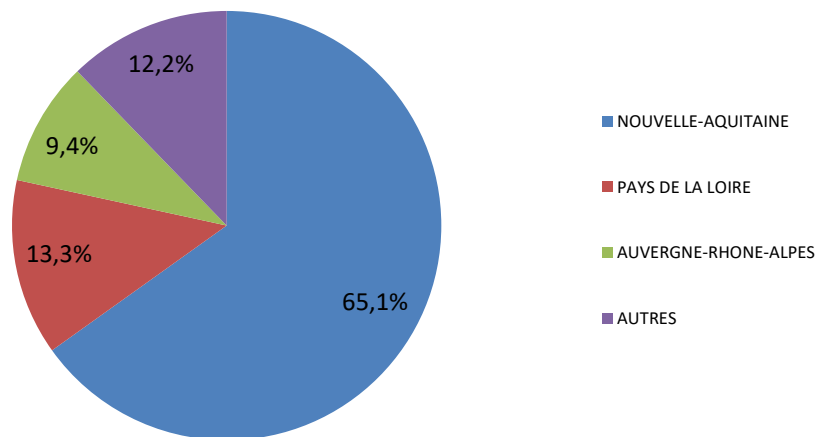


Cumul annuel
-474,036 T
-4,0% / 2019

PROVENANCE DES ANIMAUX ABATTUS AU COURS DU DERNIER MOIS

Region de provenance	Têtes
AUVERGNE-RHONE-ALPES	2669
BOURGOGNE-FRANCHE-COMTE	455
BRETAGNE	108
CENTRE-VAL DE LOIRE	1097
DOM	
ETRANGER	5
GRAND-EST	168
HAUTS-DE-France	7
ILE DE FRANCE	37
NORMANDIE	88
NOUVELLE-AQUITAINE	18586
OCCITANIE	1528
PAYS DE LA LOIRE	3792
PACA-CORSE	
TOTAL	28540

REGIONS DE PROVENANCE DES ANIMAUX ABATTUS AU COURS DE L'ANNEE



DESTINATION D'ABATTAGE DES ANIMAUX PRODUITS AU COURS DU DERNIER MOIS

Region de destination	Têtes
AUVERGNE-RHONE-ALPES	4065
BOURGOGNE-FRANCHE-COMTE	631
BRETAGNE	2731
CENTRE-VAL DE LOIRE	287
DOM	
GRAND-EST	11
HAUTS-DE-France	16
ILE DE FRANCE	5
NORMANDIE	254
NOUVELLE-AQUITAINE	18586
OCCITANIE	2552
PAYS DE LA LOIRE	3100
PACA-CORSE	
TOTAL	32238

REGIONS DE DESTINATION DES ANIMAUX PRODUITS AU COURS DE L'ANNEE

