

GUIDE D'UTILISATION DU FICHER EXCEL :

Référencement catalogue des viandes et charcuteries RHD

1 Présentation :

INTERBEV et INAPORC travaillent depuis plusieurs années avec les professionnels de la restauration collective. Dans le but de faciliter les mises en relation entre les acteurs de la restauration collective et les opérateurs des filières viandes et charcuteries, et de simplifier considérablement l'achat en produits français, INTERBEV et INAPORC proposent des outils techniques communs et les mettent à la disposition des acteurs de la restauration collective.

Un nouvel outil va être déployé prochainement : un catalogue nationalisé des viandes et charcuteries pour la RHD collective qui sera disponible sur l'adresse www.viandes-rhd.fr

La cible est la restauration collective et ses acteurs. Plus précisément :

- Acheteurs de la RHD collective locaux et nationaux,
- Administrations gestionnaires du budget alimentaire (région, département, commune),
- Elus des collectivités, afin de faire du lien avec les Projets Alimentaires Territoriaux.

Cet outil sera une aide au sourcing et à l'identification de l'offre disponible régionalement pour les acteurs de la restauration collective. A cette fin, il recensera l'offre de viandes et de charcuteries des entreprises qui fournissent la RHD collective.

Ce n'est pas un outil d'aide à la commande, il ne comportera pas d'information sur les prix ni de possibilité de commande. La base de données prendra la forme d'un site web, et comprendra un système de filtres permettant une recherche multi-critères.

Afin d'aboutir à une base de données présentant une offre exhaustive, une saisie des différentes offres (produits) devra être effectuée. Ces produits sont les viandes, charcuteries et produits tripiers issus des filières Bœuf, Veau, Agneau, Chevreau, Viande chevaline et Porc.

Techniquement, les entreprises fournissent les données en utilisant le fichier excel (Référencement catalogue des viandes et charcuteries RHD) aux relais régionaux INTERBEV/INAPORC qui se chargent de les intégrer dans la base de données.

Concernant le déploiement de cet outil et pour toute question technique, les Comités Régionaux d'Interbev et les Associations régionales porcines sont les interlocuteurs privilégiés.

2 Listes des interlocuteurs en région :





Nouvelle-Aquitaine	INTERBEV	GUILBERT	Marie	06 07 39 52 19	m.guilbert@interbev-nouvelleaquitaine.fr
	Filière porcine	CORVAISIER	Gilles	06 07 25 06 49	arppc@na.chambagri.fr

3 Méthodologie de saisie des informations fichier excel (Référencement catalogue des viandes et charcuteries RHD) :

Le fichier comporte deux onglets :

- Données entreprise
- Données articles proposés

Lorsqu'une entreprise propose plusieurs produits, sur l'onglet "entreprise" vous devez remplir une seule ligne mais sur l'onglet "article", vous devez remplir une ligne par produit proposé.

-  Les colonnes blanches : saisie libre
-  Les colonnes jaunes : menu déroulant avec choix unique
-  Les colonnes vertes : menu déroulant avec choix multiple
-  Les colonnes rouges : **donnée obligatoire** avec un menu déroulant permettant un choix unique ou multiple

3.1 Onglet "Entreprise" :

Identité de l'entreprise :

- nom de l'entreprise, catégorie, adresse, code postal, ville, département, région.
- numéro SIRET : **donnée obligatoire**.
- agrément (numéro) ou dispense d'agrément si vous en disposez d'une.
- site web.

Contact :


- civilité, nom du contact, email, téléphone.

Prestation :

- engagement de l'entreprise (exemple : RSE, IFS /ISO).
- marque de l'entreprise.
- démarches qualités, démarches Viandes de France, produit de montagne, produit fermier, certification environnementale, démarches régionales.
- marque privée : marques développées par des structures privées ou collectives (associations d'éleveurs, marques d'entreprise, BBC, etc.).
- périmètre de livraison.
- technologie (poche sous vide résistante, etc.).

3.1 Onglet "Article" :

- SIRET Entreprise : **donnée obligatoire**.
- espèce animale : **donnée obligatoire**, choix déroulant unique qui va conditionner les menus des autres colonnes.
- origine de la viande : **donnée obligatoire**, choix déroulant unique.
- produit : **donnée obligatoire**, choix déroulant multiple.
- présentation du produit : **choix déroulant unique**.
- muscles / détail produit : **choix déroulant multiple**.
- qualité du produit : **choix déroulant multiple**.
- niveau d'élaboration/ composition : **choix déroulant unique**.
- conditionnement : saisie libre (exemple : lot de 5 kg, poche de 500 gr).
- mode de conservation : **choix déroulant unique**.
- démarches qualités officielles : **choix déroulant multiple**.
- démarches Viandes de France : **choix déroulant multiple**.
- produit de montagne : **choix déroulant unique**.
- produit fermier : **choix déroulant unique**.
- certification environnementale : **choix déroulant unique**.
- démarches régionales : **choix déroulant multiple**.
- marque privée : marques développées par des structures privées ou collectives (associations d'éleveurs, marques d'entreprise, BBC, etc.).
- saisonnalité : **choix déroulant multiple**.
- certification produit : contrôles libérateurs pour les viandes hachées, etc.
- entreprise fabricante : nom de l'entreprise fournisseur (par exemple dans le cas d'un grossiste).
- volume minimum de commande : saisie libre en kg.
- type racial : **choix déroulant unique**.

 **IMPORTANT :** pour l'onglet article certaines colonnes sont conditionnées entre elles, c'est-à-dire que le choix des muscles proposés, par exemple, dépend de l'espèce choisie en amont. Il faut donc faire attention à :

-remplir les colonnes de gauche à droite

-ne pas faire de copier-coller d'une ligne à l'autre et bien sélectionner dans la liste déroulante

Pour les comités régionaux d'Interbev et les associations régionales porcines, une fois la saisie terminée (entreprise et article) faire une sauvegarde de l'onglet « entreprise » en mode csv puis faire une sauvegarde de l'onglet « article » également en mode csv (voir ci-dessous).

Ce mode de sauvegarde nous permettra une meilleure intégration des différents fichiers sur la base de données centralisées. Il y aura donc deux fichiers CSV pour une même entreprise : un pour chaque onglet.

Les noms des fichiers seront de la forme :

- **« Nom de l'entreprise-ville »**.csv pour l'onglet « Entreprise »
- **« Nom de l'entreprise-ville »**-article.csv pour l'onglet « Article »

Exemple : Durand-Tours.csv et Durand-Tours-article.csv

Ceci permettra de faire le lien entre l'entreprise et les articles de l'entreprise.

