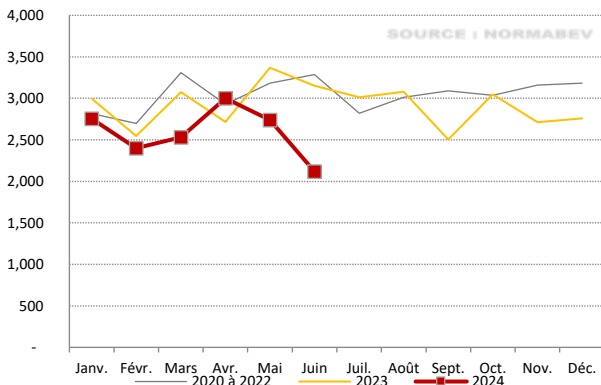
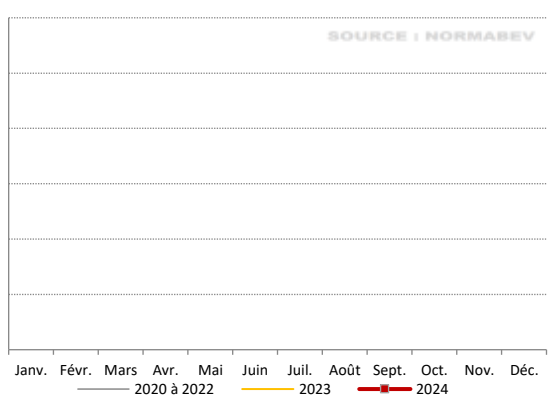


Tonnages de JB de type viande abattus par mois (t)



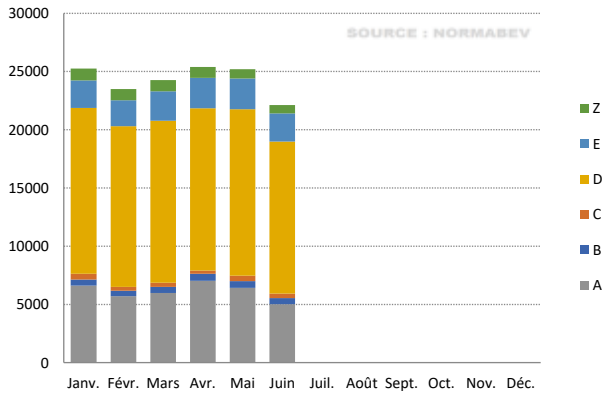
Var. Cumul annuel	
-2308 t	-12.9% / 2023

Tonnages de JB de type laitier abattus par mois (t)



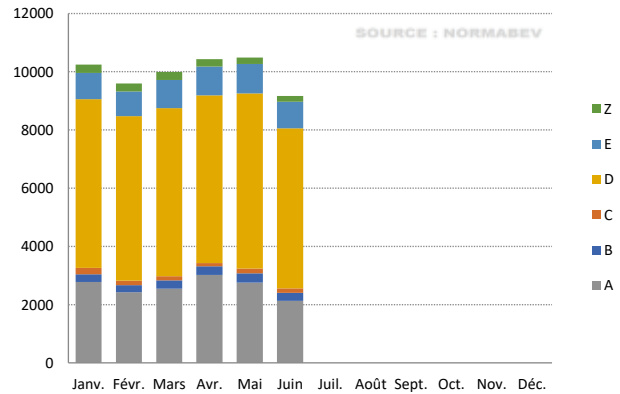
Var. Cumul annuel	
0 t	#DIV/0! / 2023

Abattage GB par catégorie par mois (têtes)



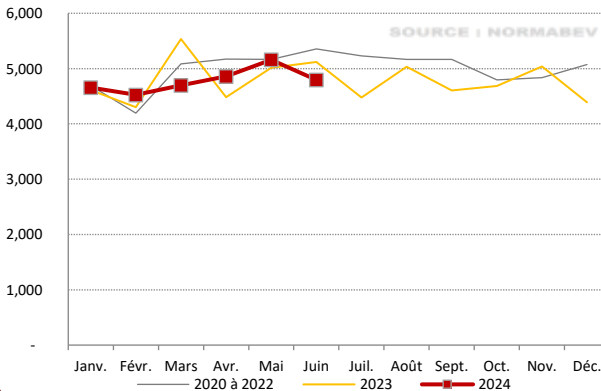
Var. Cumul annuel	
-9083 têtes	-5.9% / 2023

Abattage GB par catégorie par mois (t)



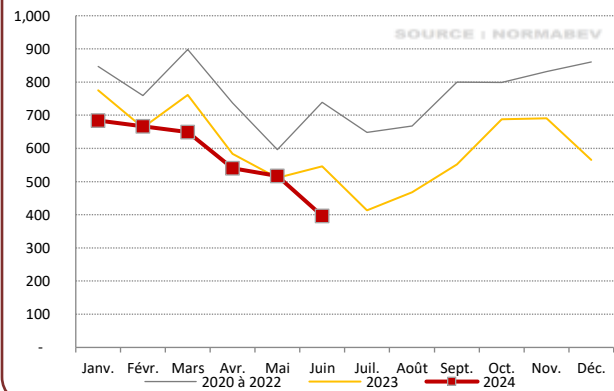
Var. Cumul annuel	
-3334 t	-5.3% / 2023

Tonnages de vaches de type viande abattues par mois (t)



Var. Cumul annuel	
-377 t	-1.3% / 2023

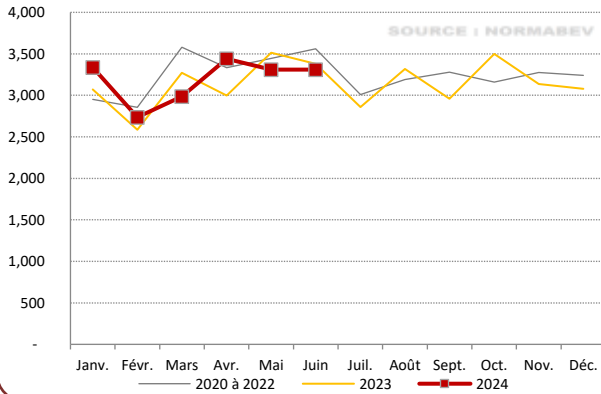
Tonnages de vaches de type laitier abattues par mois (t)



Var. Cumul annuel	
-386 t	-10.1% / 2023

Mois: Juillet 2024

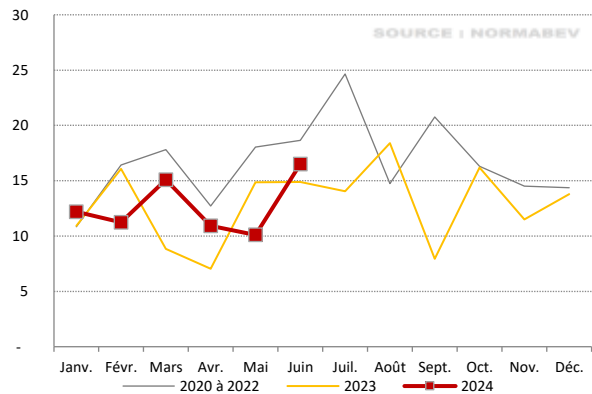
Tonnages de JB de type viande produits par mois (t)



Var. Cumul annuel

+300 t 1.6% / 2023

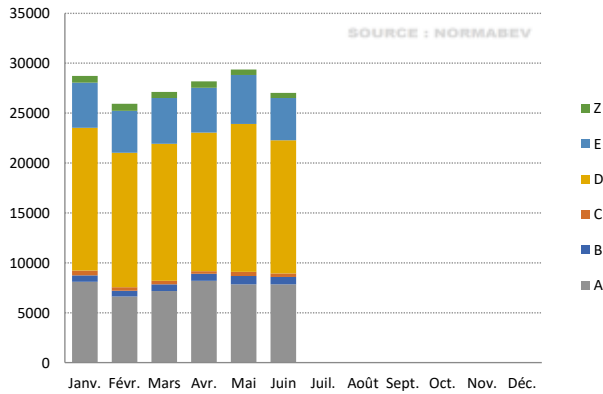
Tonnages de JB de type laitier produits par mois (t)



Var. Cumul annuel

+3 t 4.8% / 2023

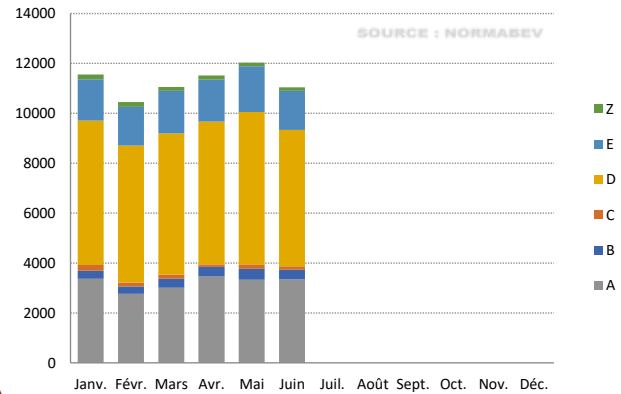
Production GB par catégorie par mois (têtes)



Var. Cumul annuel

-8920 têtes -5.1% / 2023

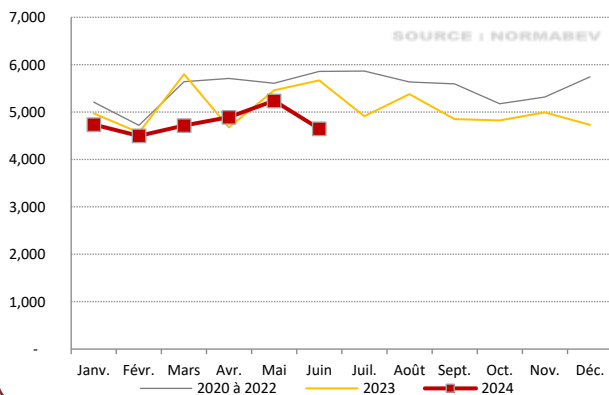
Production GB par catégorie par mois (t)



Var. Cumul annuel

-3202 t -4.5% / 2023

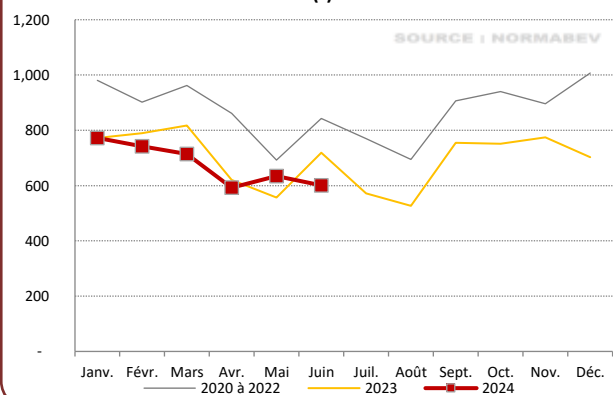
Tonnages de vaches de type viande produites par mois (t)



Var. Cumul annuel

-2413 t -7.7% / 2023

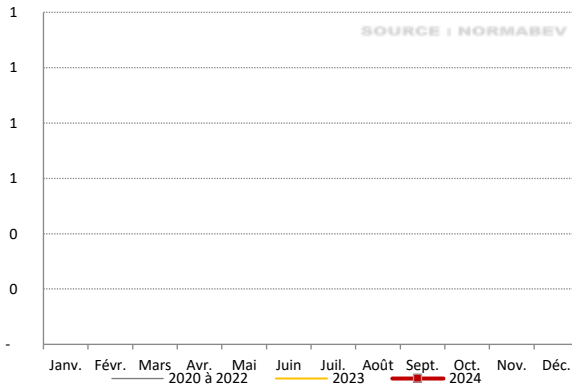
Tonnages de vaches de type laitier produites par mois (t)



Var. Cumul annuel

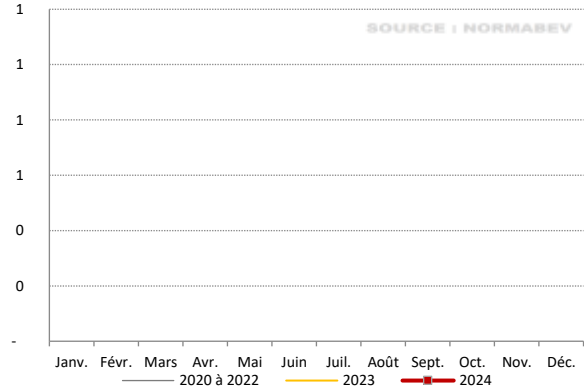
-218 t -5.1% / 2023

Tonnages de Veaux de type croisé abattus par mois (t)



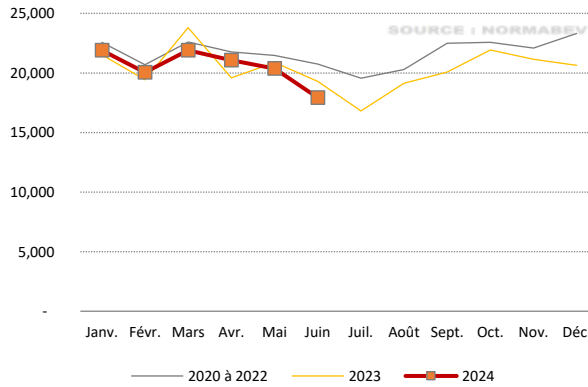
Var. Cumul annuel	
0 t	#DIV/0! / 2023

Tonnages de Veaux de type laitier abattus par mois (t)



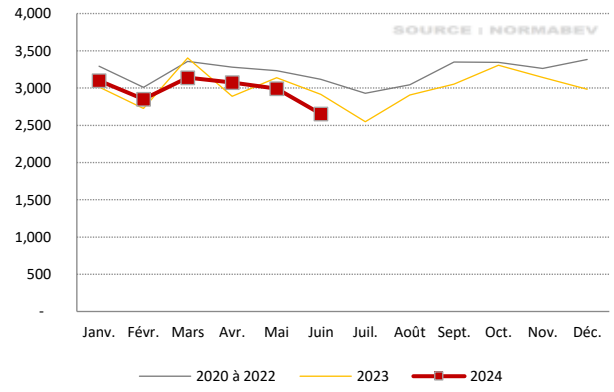
Var. Cumul annuel	
0 t	#DIV/0! / 2023

Abattage veaux par mois (têtes)



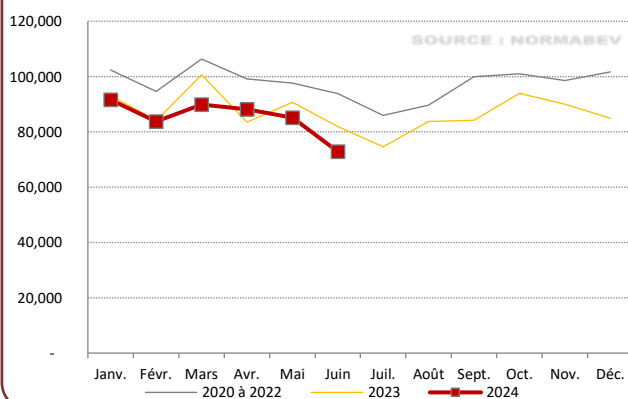
Var. Cumul annuel	
-1329 têtes	-1.1% / 2023

Abattage veaux par mois (t)



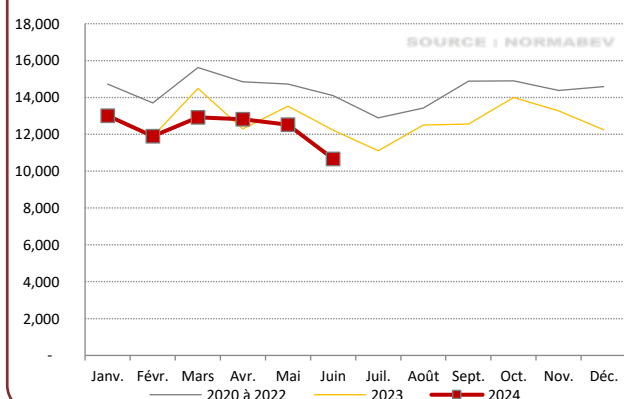
Var. Cumul annuel	
-277 t	-1.5% / 2023

Abattage National de Veaux par mois (têtes)



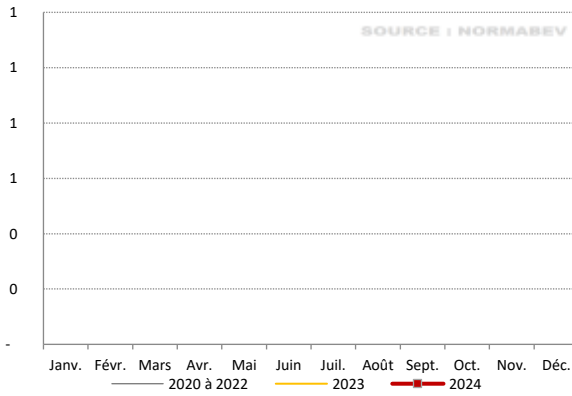
Var. Cumul annuel	
-22654 têtes	-4.2% / 2023

Tonnages Nationale de Veaux abattus par mois (t)



Var. Cumul annuel	
-3614 t	-4.7% / 2023

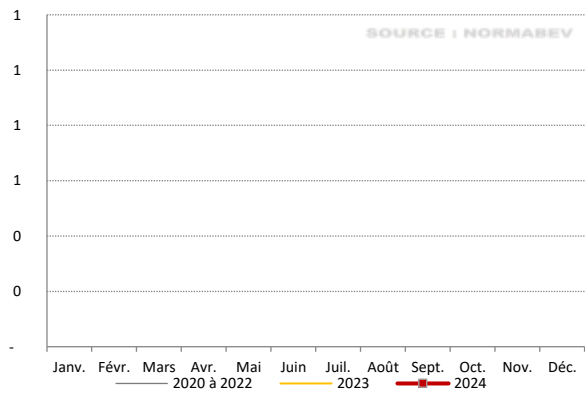
Tonnages de Veaux de type croisé produits par mois (t)



Var. Cumul annuel

0 t #DIV/0! / 2023

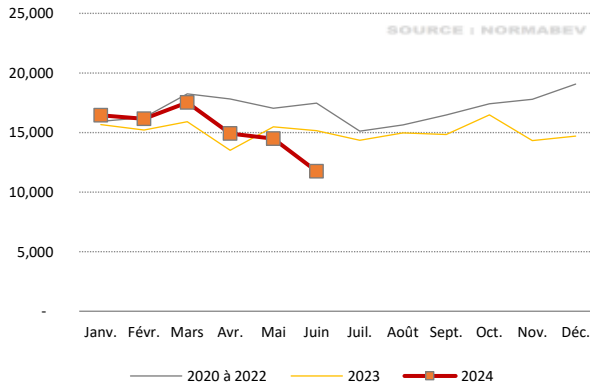
Tonnages de Veaux de type laitier produits par mois (t)



Var. Cumul annuel

0 t #DIV/0! / 2023

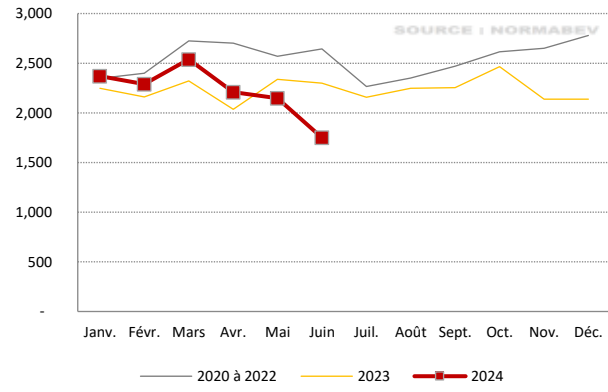
Production de veaux par mois (têtes)



Var. Cumul annuel

+364 têtes 0.4% / 2023

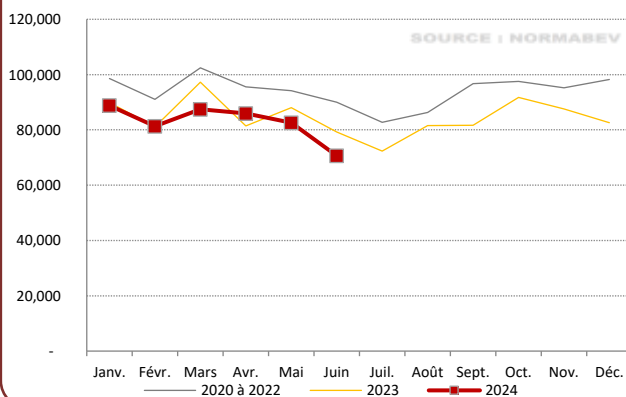
Production de veaux par mois (t)



Var. Cumul annuel

-95 t -0.7% / 2023

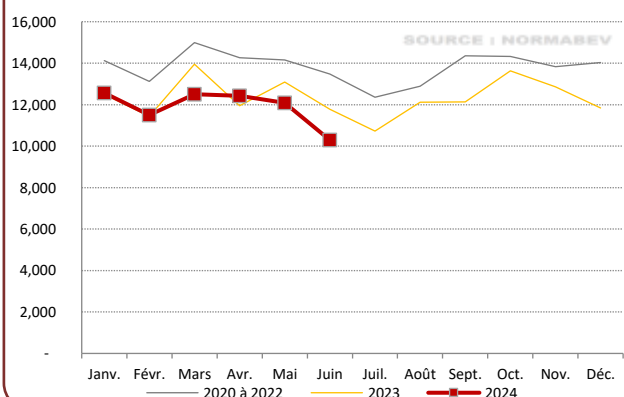
Production Nationale de Veaux par mois (têtes)



Var. Cumul annuel

-20277 têtes -3.9% / 2023

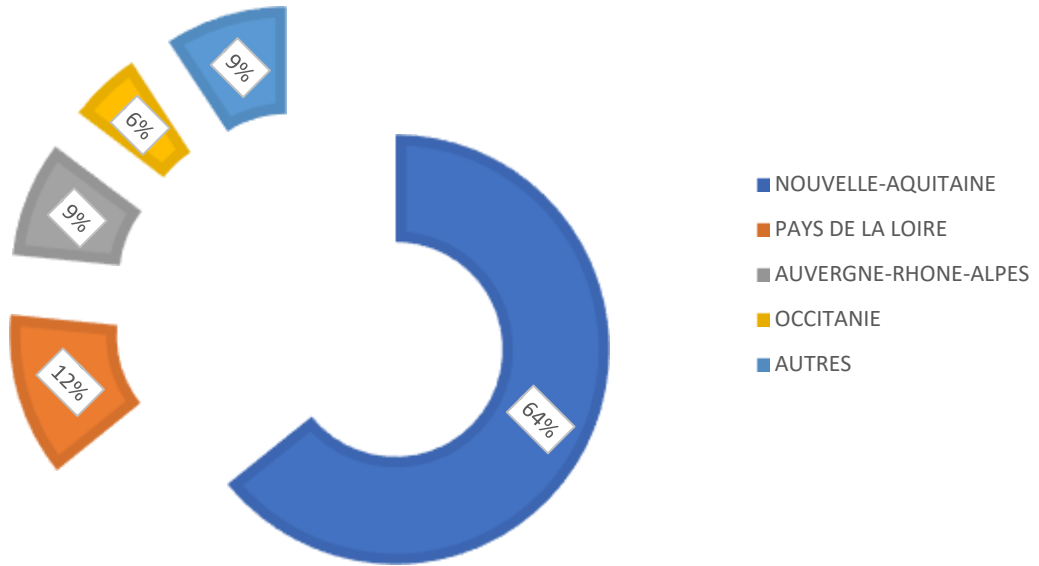
Tonnages National de Veaux produits par mois (t)



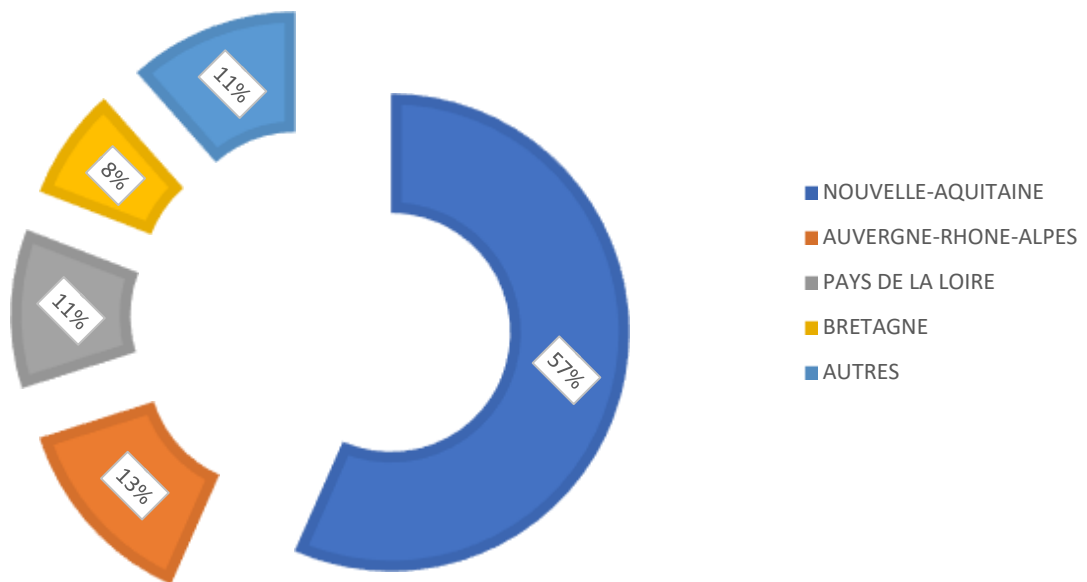
Var. Cumul annuel

-3346 t -4.5% / 2023

**REGIONS DE PROVENANCE DES GROS BOVINS ABATTUS AU
COURS DES 12 DERNIERS MOIS**



**REGIONS DE DESTINATION DES GROS BOVINS ABATTUS AU
COURS DES 12 DERNIERS MOIS**

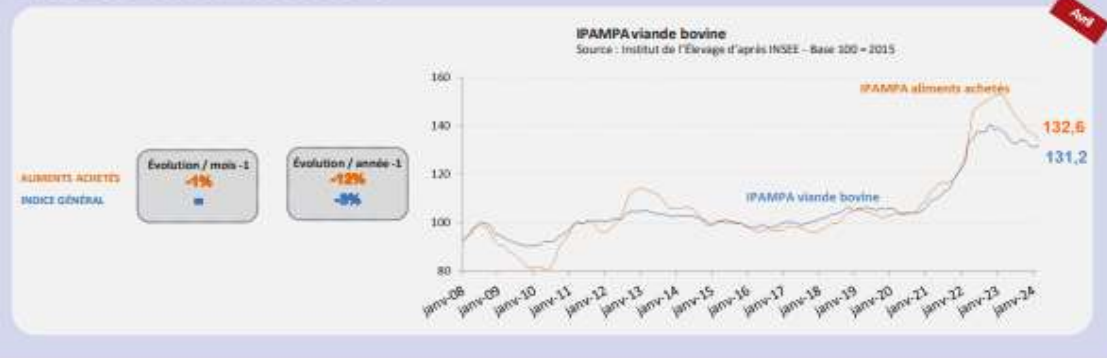


JUIN 2024

Bulletin économique de la filière bovine



INDICES DE COÛTS



ABATTAGES

MAI

Abattages français de JB de type viande (1 000 têtes)

Source : GEB - Institut de l'Élevage d'après Normabev



Abattages français de JB de type laitier (1 000 têtes)

Source : GEB - Institut de l'Élevage d'après Normabev




Abattages français de vaches de type viande (1 000 têtes)

Source : GEB - Institut de l'Élevage d'après Normabev



Abattages français de vaches de type laitier (1 000 têtes)

Source : GEB - Institut de l'Élevage d'après Normabev



Abattages français de gros bovins (1 000 têtes)

Source : GEB - Institut de l'Élevage d'après Normabev



Évolution des volumes d'abattage européens sur 3 mois

Source : GEB - Institut de l'Élevage d'après Eurostat et Anagrafe zootechnica

PART PRODUCTION UE-27* GROS BOVINS (2023)	2024/2023		
	VACHES	JB	GROS BOVINS
FRANCE	20%	-4	+1
ALLEMAGNE	17%	-2	+4
ITALIE**	11%	+2	-1
IRLANDE	11%	+14	-8
POLOGNE	9%	+36	+5
ESPAGNE	9%	=	+14
UE-27*	100%	+4	+3

*UE sans le Royaume-Uni.
**Pour l'Italie, les chiffres sont issus de la base nationale de données sanitaires (Anagrafe zootechnica). Le total UE-27 est recalculé en fonction.

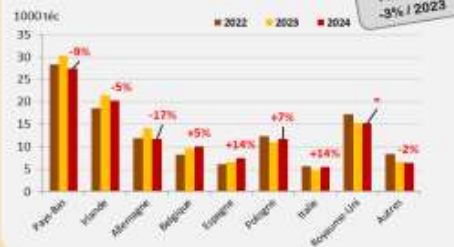
JUIN 2024

Bulletin économique de la filière bovine

COMMERCE EXTÉRIEUR (JANVIER - AVRIL 2024)

Importations françaises de viande bovine réfrigérée et congelée sur 4 mois veau inclus

Source : GES-Institut de l'Élevage d'après Douanes françaises



CONSOMMATION

Consommation indigène contrôlée de viande bovine y compris veaux (calculée par bilan, 1000 t) Source : SSP et estimation Idete d'après douanes

	AVRIL 2024		CUMUL ANNUEL 2024		CUMUL ANNUEL VBP*	
	2024	2023	2024	2023	2024	2023
	119,9	121,9	486,4	491,9	266,7	273,9
	-1,9%		-3,0%		-2,9%	

*hors variations de stock.

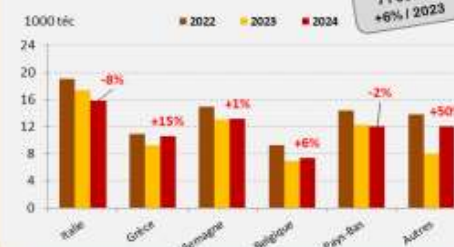
Reprise de cette publication après fabrication des données par Kantar. Jusqu'au 30 Avril 2024

Achats des ménages pour une consommation à leur domicile Source : Baromètre consommation, Kantar woldpanel, pour FrancoAgrifor

Evolution 2023 / 2022	AVRIL 2024		CUMUL JANVIER-AVRIL 2024		
	Volume achetés	Croûtes d'achats	Volume achetés	Croûtes d'achats	Prix moyen des achats
	%	%	%	%	€/kg
VIANDES DE BOUCHERIE RÉFRIGÉRÉES	-7,3	-8,3	-3,4	-2,3	13,20
DONT VEAU	-15,6	-13,0	-8,3	-7,3	17,50
DONT AGNEAU	-58,8	-54,6	-5,5	-6,1	17,14
DONT PORC	-2,2	-1,1	-4,9	-2,5	8,66
DONT CHEVAL	-16,9	-17,2	-19,0	-18,4	18,14
DONT BOEUF	-0,5	-1,7	-0,8	-0,7	15,91
DONT BOEUF HORS ELABORÉ	-3,2	-3,7	-1,3	-0,9	17,10
DONT VIANDE HACHÉE FRAÎCHE	+1,4	-1,2	-1,0	-1,1	14,32

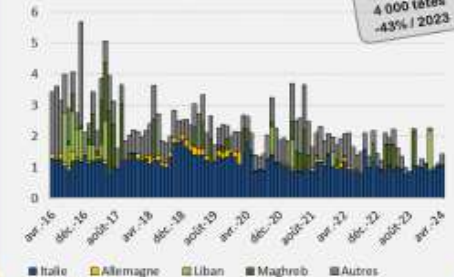
Exportations françaises de viande bovine réfrigérée et congelée sur 4 mois veau inclus

Source : GES-Institut de l'Élevage d'après Douanes françaises



Exportations françaises de jeunes bovins finis sur 4 mois

Source : GES-Institut de l'Élevage d'après Douanes françaises




Achats de boeuf frais des ménages en volume (base 100 en janvier 2022) Source : Baromètre consommation, Kantar woldpanel, FrancoAgrifor



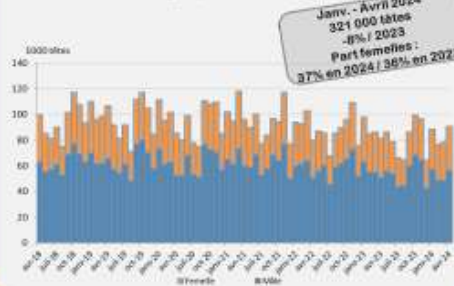
Prix moyens des achats de boeuf frais des ménages (€/kg)

Source : Baromètre consommation, Kantar woldpanel, FrancoAgrifor



Exportations de bovins français de type viande de 4 à 15 mois

Source : GES-Institut de l'Élevage d'après SPIE-BDNE





**Bulletin Eco Régional de la
filière viande bovine -
Mois: Juillet 2024**



