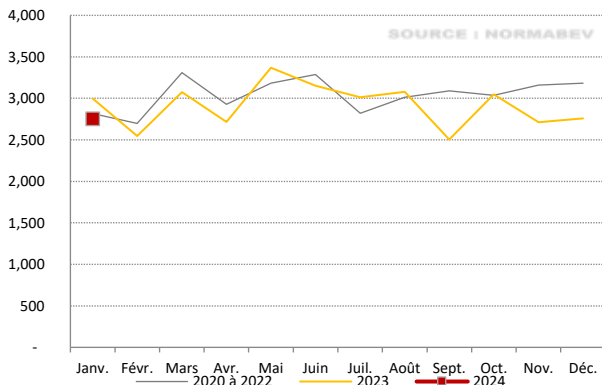


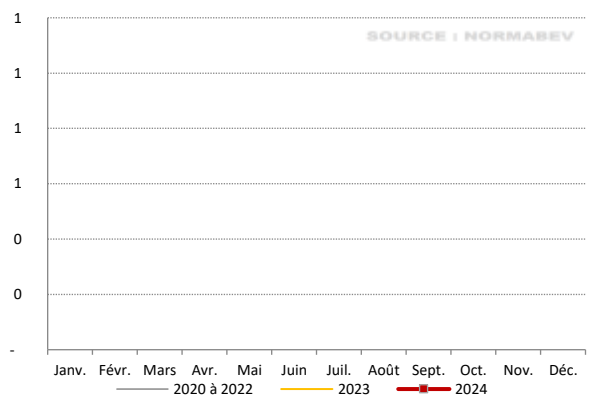
Tonnages de JB de type viande abattus par mois (t)



**Var. Cumul annuel**

-242 t      -8.1% / 2023

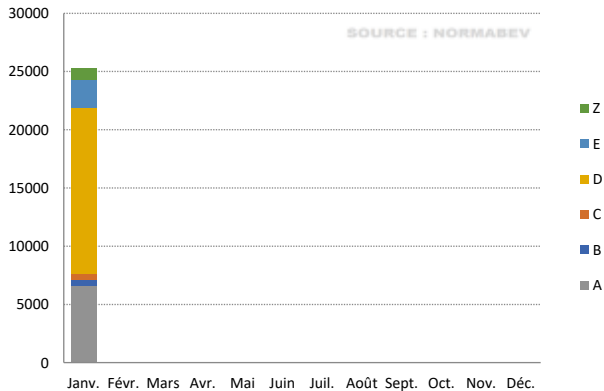
Tonnages de JB de type laitier abattus par mois (t)



**Var. Cumul annuel**

0 t      #DIV/0! / 2023

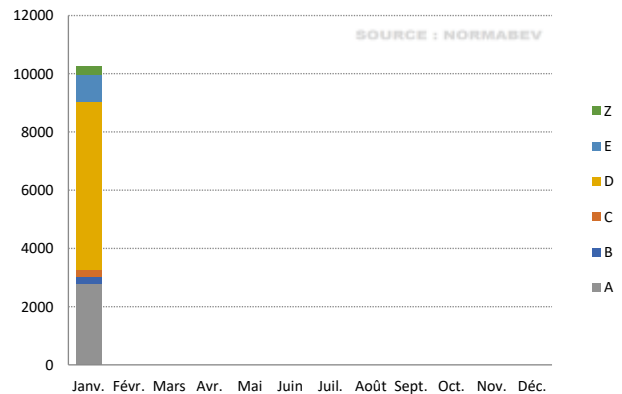
Abattage GB par catégorie par mois (têtes)



**Var. Cumul annuel**

-856 têtes      -3.3% / 2023

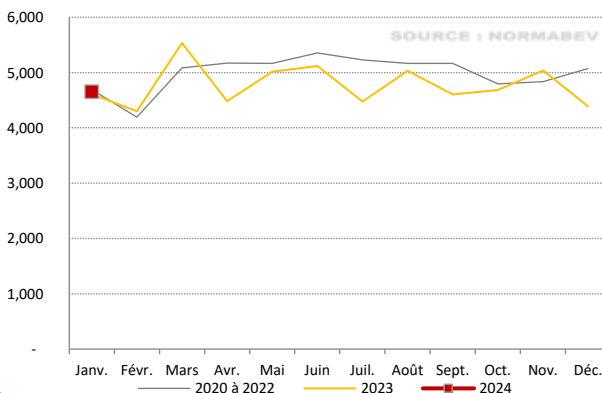
Abattage GB par catégorie par mois (t)



**Var. Cumul annuel**

-283 t      -2.7% / 2023

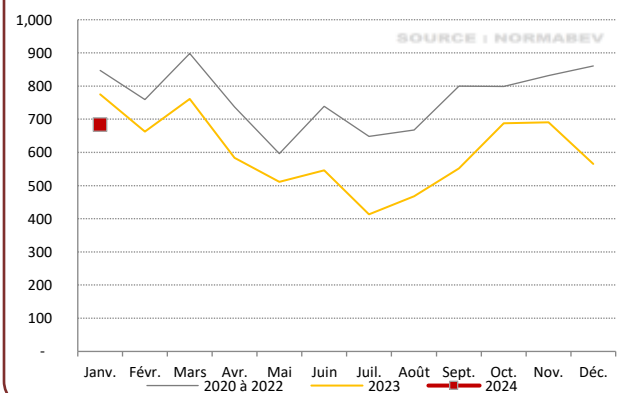
Tonnages de vaches de type viande abattues par mois (t)



**Var. Cumul annuel**

+44 t      0.9% / 2023

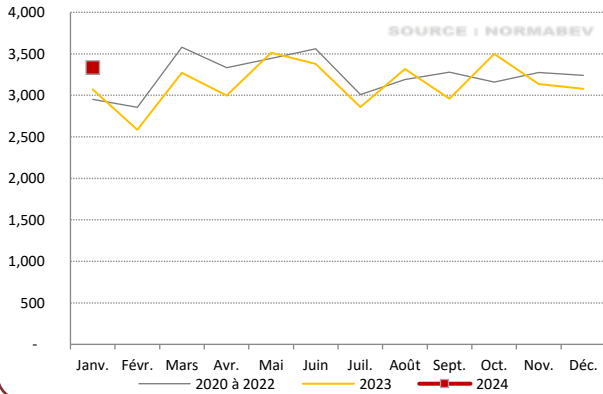
Tonnages de vaches de type laitier abattues par mois (t)



**Var. Cumul annuel**

-91 t      -11.7% / 2023

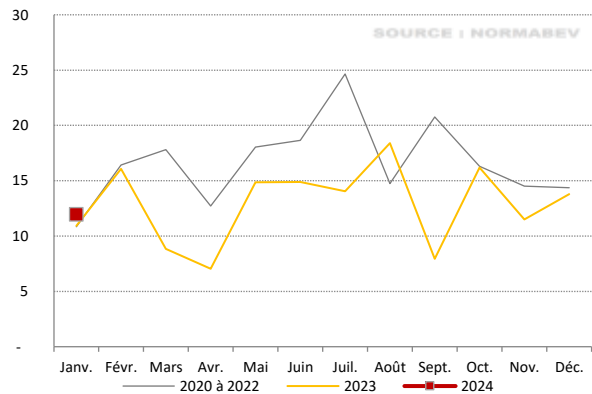
Tonnages de JB de type viande produits par mois (t)



**Var. Cumul annuel**

+264 t	8.6% / 2023
--------	-------------

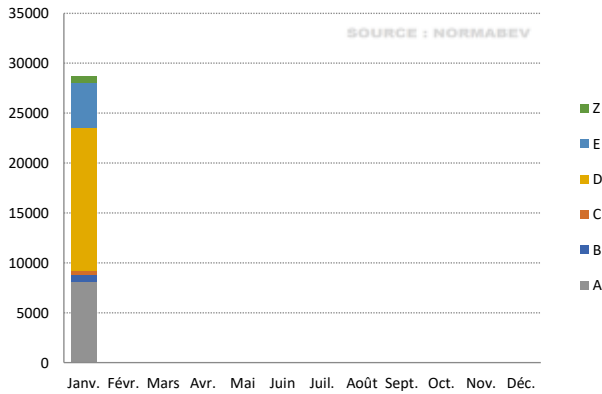
Tonnages de JB de type laitier produits par mois (t)



**Var. Cumul annuel**

+1 t	9.6% / 2023
------	-------------

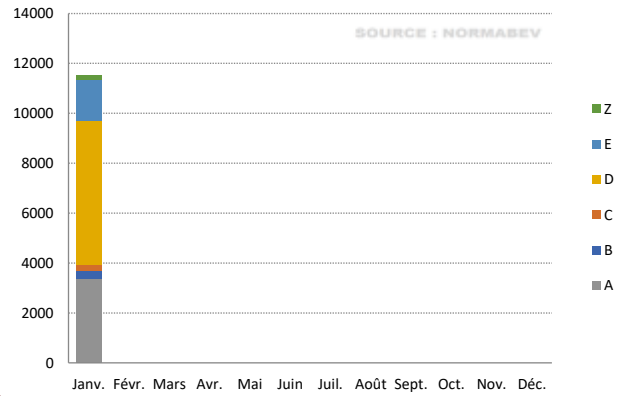
Production GB par catégorie par mois (têtes)



**Var. Cumul annuel**

-209 têtes	-0.7% / 2023
------------	--------------

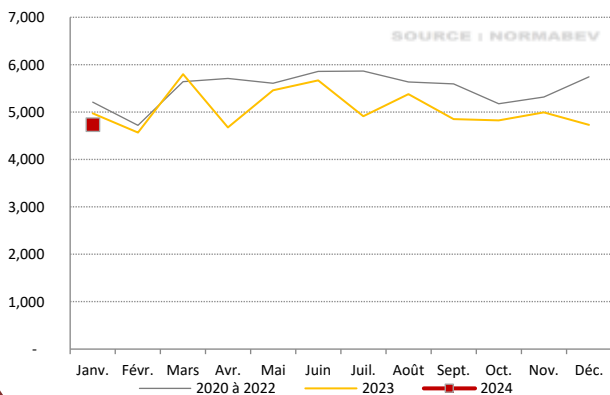
Production GB par catégorie par mois (t)



**Var. Cumul annuel**

-33 t	-0.3% / 2023
-------	--------------

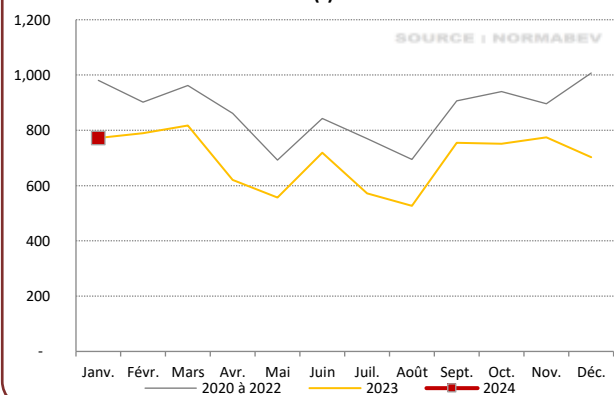
Tonnages de vaches de type viande produites par mois (t)



**Var. Cumul annuel**

-238 t	-4.8% / 2023
--------	--------------

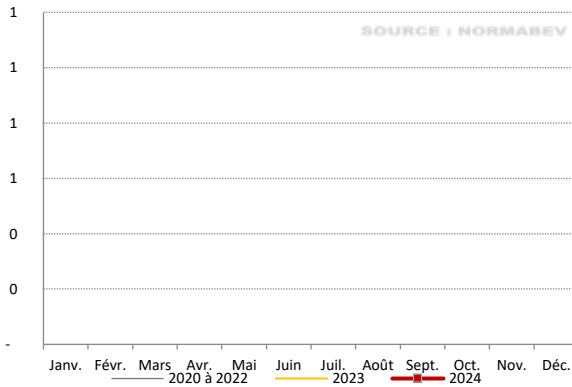
Tonnages de vaches de type laitier produites par mois (t)



**Var. Cumul annuel**

+ t	0.1% / 2023
-----	-------------

Tonnages de Veaux de type croisé abattus par mois (t)

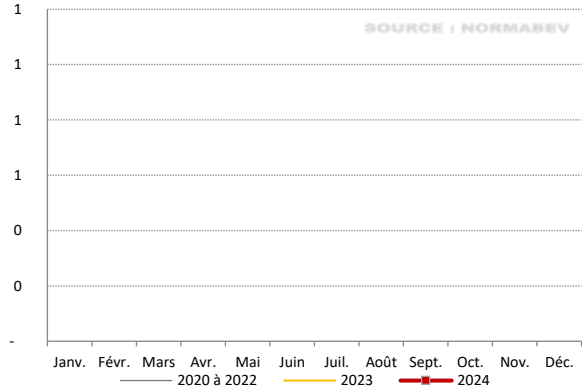


**Var. Cumul annuel**

0 t

#DIV/0! / 2023

Tonnages de Veaux de type laitier abattus par mois (t)

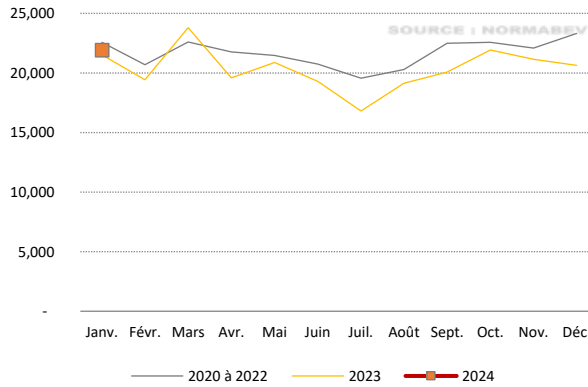


**Var. Cumul annuel**

0 t

#DIV/0! / 2023

Abattage veaux par mois (têtes)

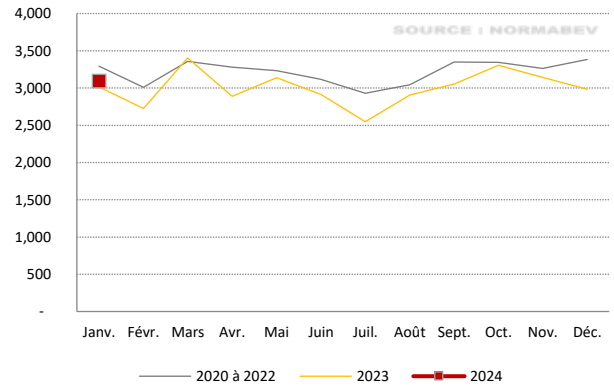


**Var. Cumul annuel**

+375 têtes

1.7% / 2023

Abattage veaux par mois (t)

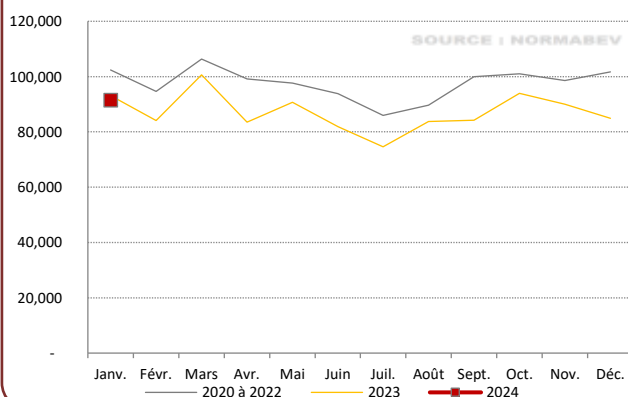


**Var. Cumul annuel**

+82 t

2.7% / 2023

Abattage National de Veaux par mois (têtes)

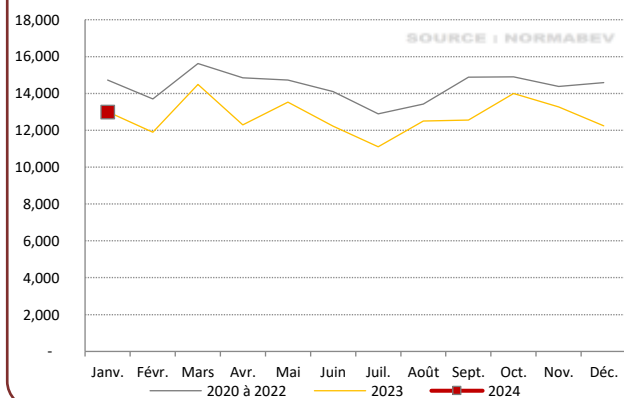


**Var. Cumul annuel**

-1667 têtes

-1.8% / 2023

Tonnages Nationale de Veaux abattus par mois (t)

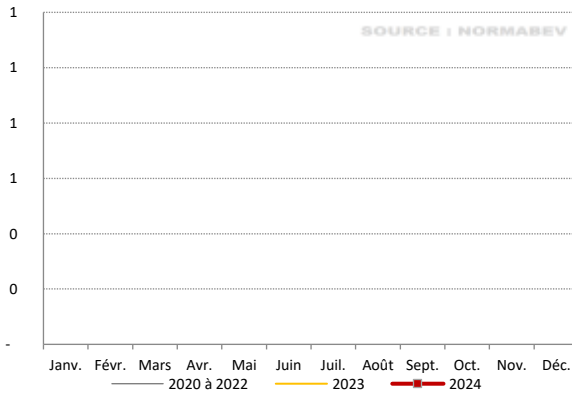


**Var. Cumul annuel**

-18 t

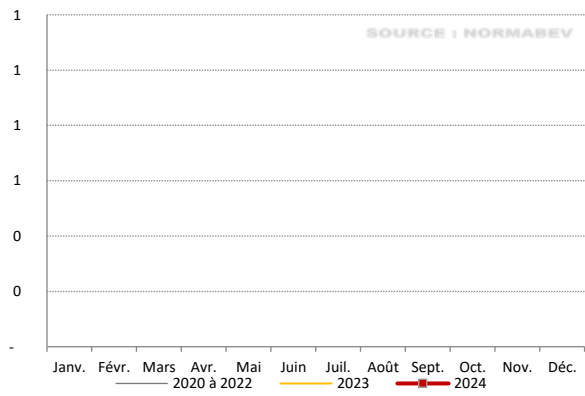
-0.1% / 2023

Tonnages de Veaux de type croisé produits par mois (t)



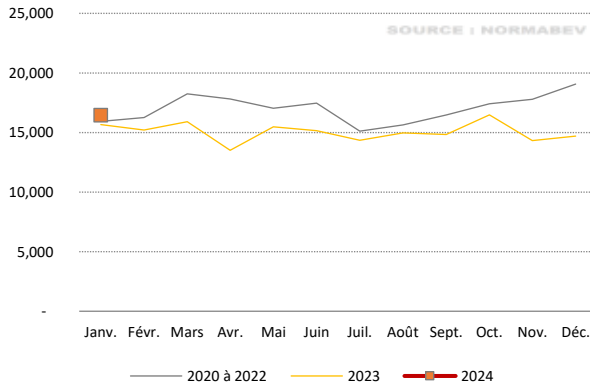
Var. Cumul annuel	
0 t	#DIV/0! / 2023

Tonnages de Veaux de type laitier produits par mois (t)



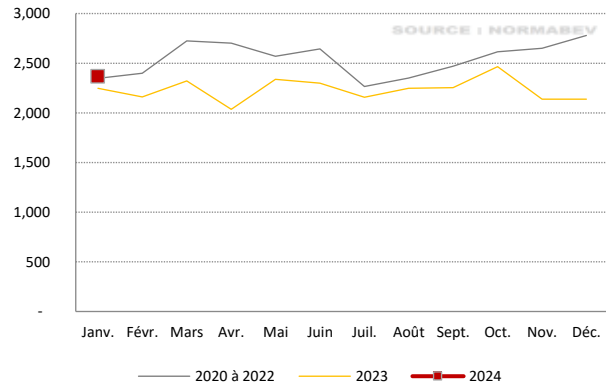
Var. Cumul annuel	
0 t	#DIV/0! / 2023

Production de veaux par mois (têtes)



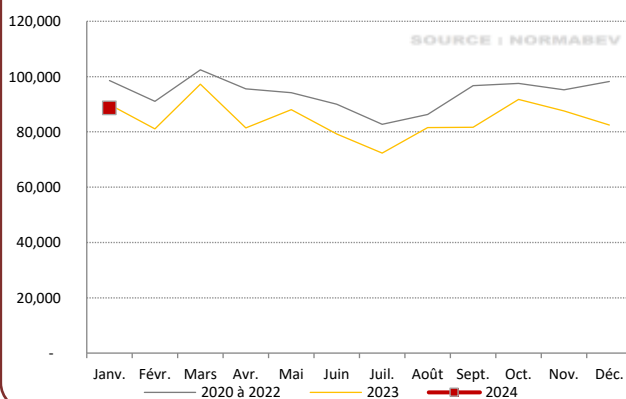
Var. Cumul annuel	
+771 têtes	4.9% / 2023

Production de veaux par mois (t)



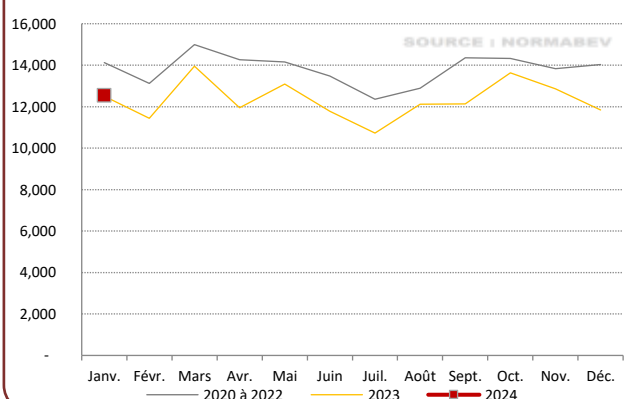
Var. Cumul annuel	
+124 t	5.5% / 2023

Production Nationale de Veaux par mois (têtes)



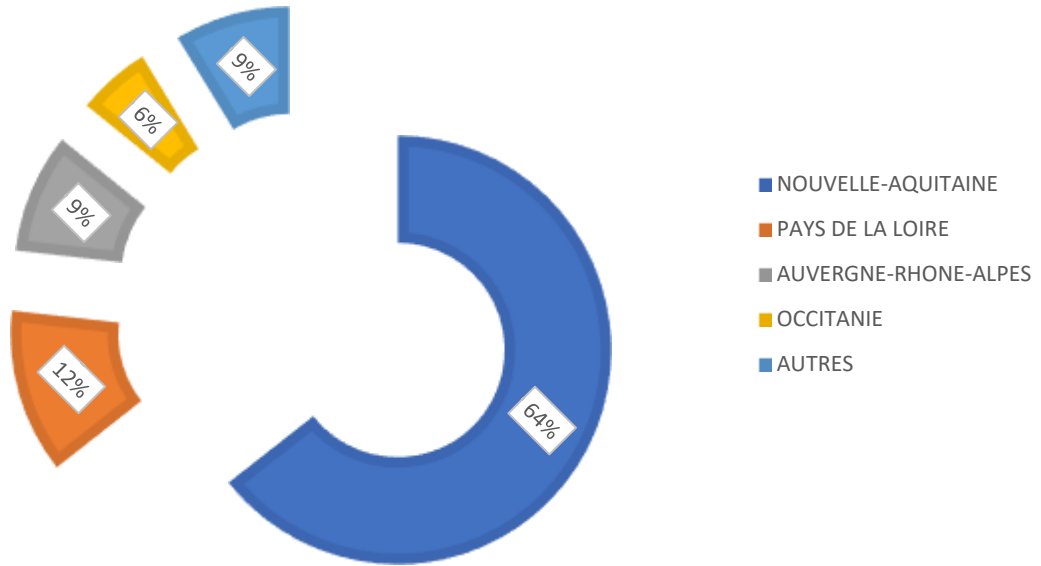
Var. Cumul annuel	
-1171 têtes	-1.3% / 2023

Tonnages National de Veaux produits par mois (t)

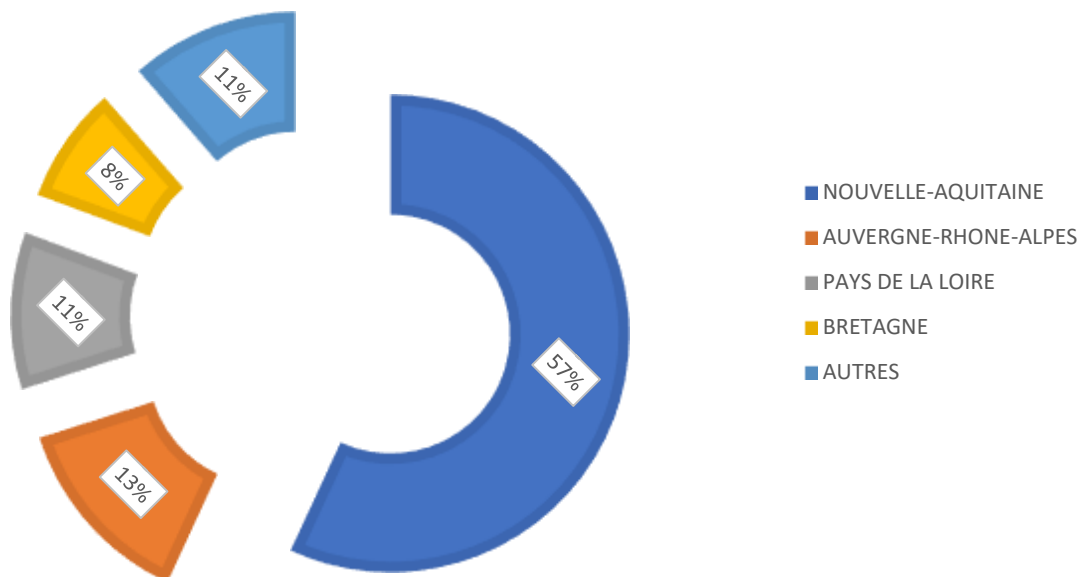


Var. Cumul annuel	
+42 t	0.3% / 2023

**REGIONS DE PROVENANCE DES GROS BOVINS ABATTUS AU  
COURS DES 12 DERNIERS MOIS**



**REGIONS DE DESTINATION DES GROS BOVINS ABATTUS AU  
COURS DES 12 DERNIERS MOIS**



JANVIER 2024

Bulletin économique de la filière bovine



## INDICES DE COÛTS

ALIMENTS ACHETÉS  
INDICE GÉNÉRAL

Évolution / mois -1  
-1%

Évolution / année -1  
-5%

ATTENTION : La dernière publication de l'indice IMCIB a été réalisée dans le bulletin de février 2022. Les mises à jour ne seront plus publiées par Idole.  
• d'infos : [www.idole.fr](http://www.idole.fr), puis suite : IMRC-IB •

### IPAMPA viande bovine

Source : Institut de l'Élevage d'après INSEE - Base 100 = 2015



Nov

## ABATTAGES

DÉCEMBRE

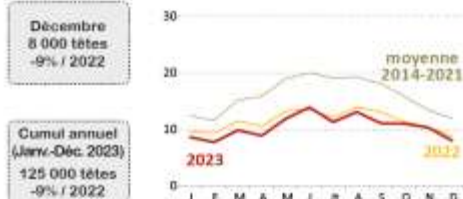
### Abattages français de JB de type viande (1 000 têtes)

Source : CEB - Institut de l'Élevage d'après Normabev



### Abattages français de JB de type laitier (1 000 têtes)

Source : CEB - Institut de l'Élevage d'après Normabev




### Abattages français de vaches de type viande (1 000 têtes)

Source : CEB - Institut de l'Élevage d'après Normabev



### Abattages français de vaches de type laitier (1 000 têtes)

Source : CEB - Institut de l'Élevage d'après Normabev



### Abattages français de gros bovins (1 000 têtes)

Source : CEB - Institut de l'Élevage d'après Normabev



### Évolution des volumes d'abattage européens sur 10 mois

Source : CEB - Institut de l'Élevage d'après Eurostat, RUL, ANI, SSP et Anagrafe zootecnica

PART PRODUCTION UE-27* GROS BOVINS (2022)	2023/2022		
	VACHES	JB	GROS BOVINS
FRANCE	18%	-6	+1
ALLEMAGNE	14%	+2	=
ITALIE**	10%	-11	-8
IRLANDE	9%	-2	-10
POLOGNE	8%	-8	-2
ESPAGNE	8%	-10	-3
UE-27*	100%	-3	-2

\* UE sans le Royaume-Uni.  
\*\* Pour l'Italie, les chiffres sont issus de la base nationale de données sanitaires (Anagrafe zootecnica). Le total UE-27 est recalculé en fonction.



JANVIER 2024

Bulletin économique de la filière bovine



## COMMERCE EXTÉRIEUR (JANVIER - OCTOBRE 2023)

### CONSOMMATION

Consommation indigène contrôlée viande bovine y compris veaux (calculée par bilan, 1000 téc)

OCTOBRE 2023		CUMUL ANNUEL 2023		CUMUL ANNUEL VBF*	
2023	2022 %	2023	2022 %	2023	2022 %
121,5	-5,0%	1 209,1	-3,4%	907,0	-2,7%

\*hors variations de stock, mois en compte les effets du Beaf (estimation de la viande UK importée et réexportée aussitôt). En janv-oct 2023 le VBF représentait 77% de la conso contre 77% en janv-oct 2022.

Reprise de cette publication après finalisation des données par Kantar

Jusqu'au 31 octobre 2023

Achats des ménages pour une consommation à leur domicile

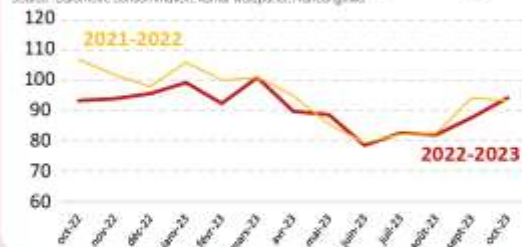
Source : Baromètre consommation, Kantar waldpanel, pour FranceAgriMer

Évolution 2023 / 2022

	OCTOBRE 2023		CUMUL JANV-OCT 2023		Prix moyen des achats €/kg
	Volumen achetés %	Chiffre d'affaires %	Volumen achetés %	Chiffre d'affaires %	
VIANDES DE BOUCHERIE RÉFRIGÉRÉES	+1,4	+1,7	-3,4	+4,4	13,38
DONT VEAU	-9,2	-3,2	-9,3	+0,1	17,48
DONT AGNEAU	-8,2	-9,3	-1,7	+1,9	17,48
DONT PORC	+5,7	+6,4	-4,2	+5,5	9,00
DONT CHEVAL	-27,4	-24,3	-18,5	-16,6	18,50
DONT BOEUF	+1,0	-2,5	+1,5	+4,5	14,30
DONT BOEUF HORS ÉLABORÉS	-3,3	-4,1	-3,3	+0,8	17,60
DONT VIANDE HACHÉE FRAÎCHE	+3,4	+7,4	+14,9	-3,1	14,60

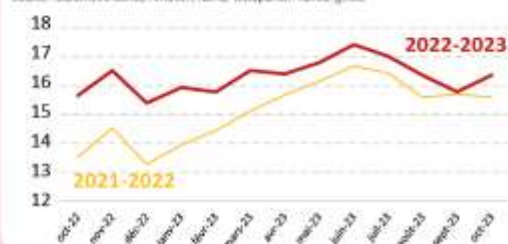
Achats de bœuf frais des ménages en volume (base 100 en janvier 2022)

Source : Baromètre consommation, Kantar waldpanel, FranceAgriMer



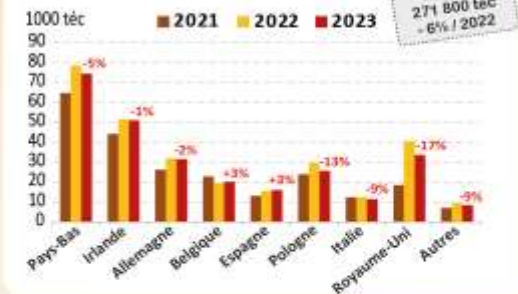
Prix moyen des achats de bœuf frais des ménages (€/kg)

Source : Baromètre consommation, Kantar waldpanel, FranceAgriMer



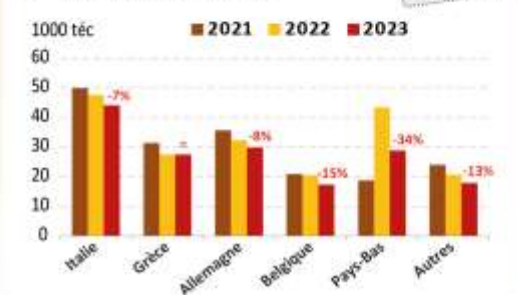
Importations françaises de viande bovine réfrigérée et congelée sur 10 mois veau inclus

Source : GEB Institut de l'Élevage d'après Eurostat



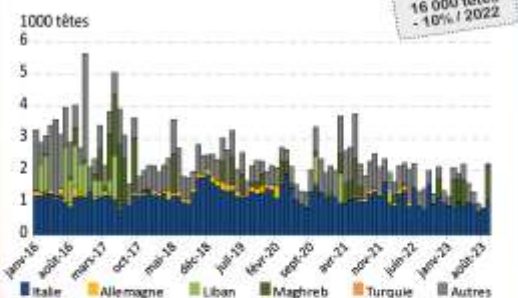
Exportations françaises de viande bovine réfrigérée et congelée sur 10 mois

Source : GEB Institut de l'Élevage d'après Eurostat



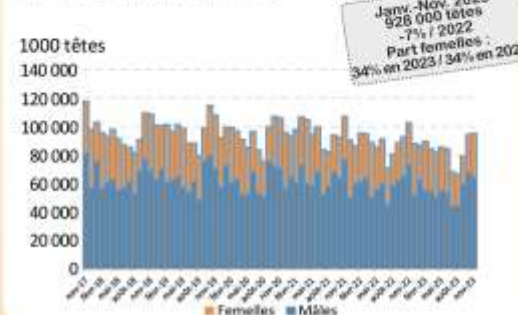
Exportations françaises de jeunes bovins finis sur 10 mois

Source : GEB Institut de l'Élevage d'après Eurostat



Exportations de bovins français de type viande 4 à 15 mois

Source : GEB Institut de l'Élevage d'après SPS-ICM





**Bulletin Eco Régional de la  
filière viande bovine -  
Mois: Février 2024**





