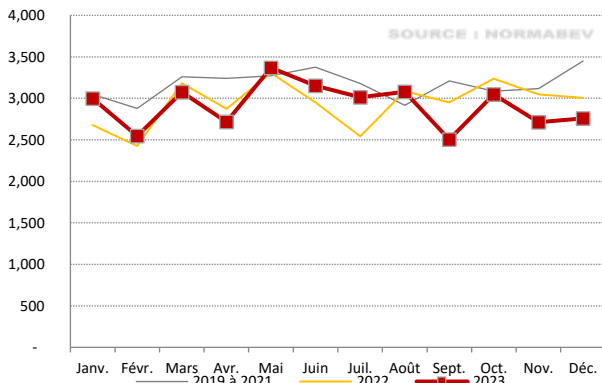
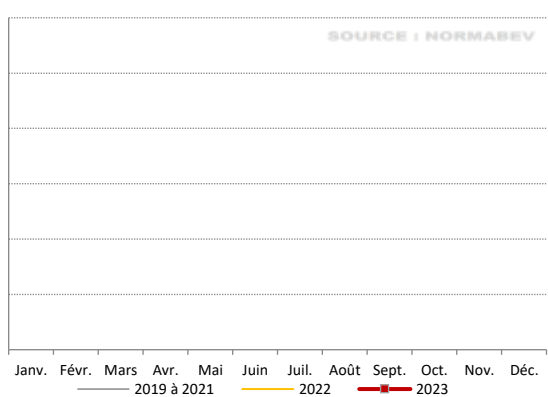


Tonnages de JB de type viande abattus par mois (t)



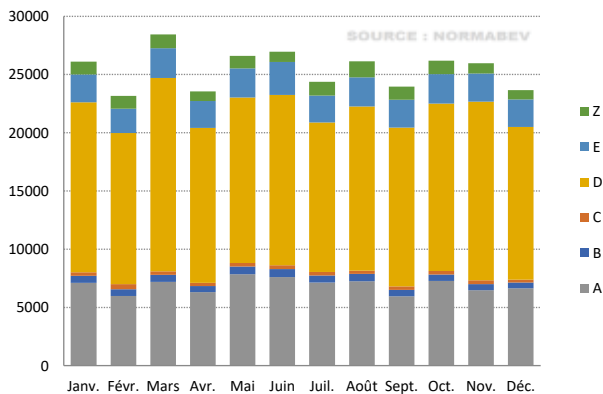
Var. Cumul annuel	
-323 t	-0.9% / 2022

Tonnages de JB de type laitier abattus par mois (t)



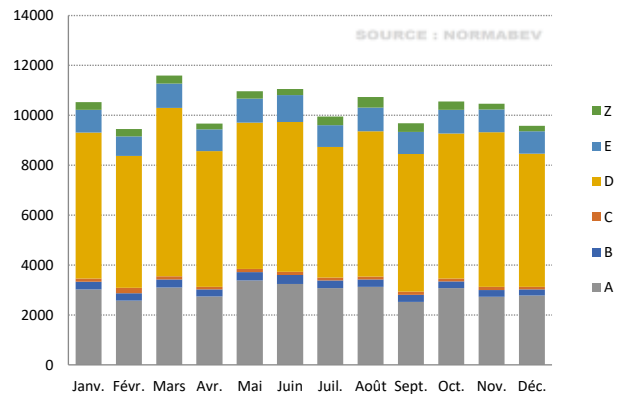
Var. Cumul annuel	
0 t	#DIV/0! / 2022

Abattage GB par catégorie par mois (têtes)



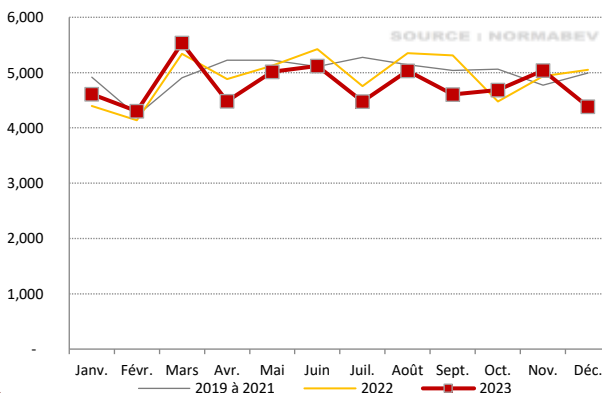
Var. Cumul annuel	
-14756 têtes	-4.6% / 2022

Abattage GB par catégorie par mois (t)



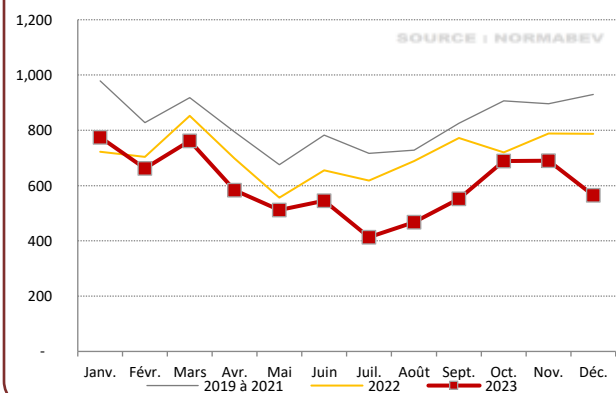
Var. Cumul annuel	
-5127 t	-4.0% / 2022

Tonnages de vaches de type viande abattues par mois (t)



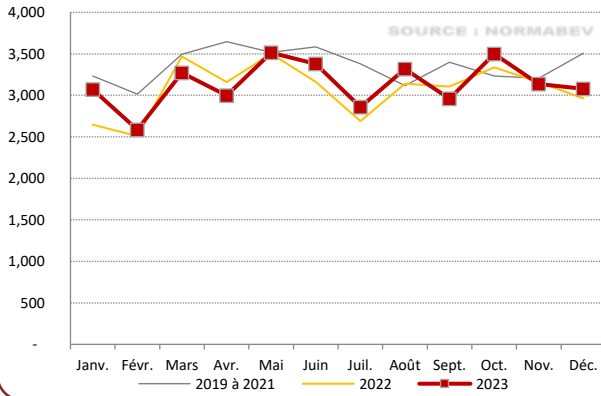
Var. Cumul annuel	
-1880 t	-3.2% / 2022

Tonnages de vaches de type laitier abattues par mois (t)



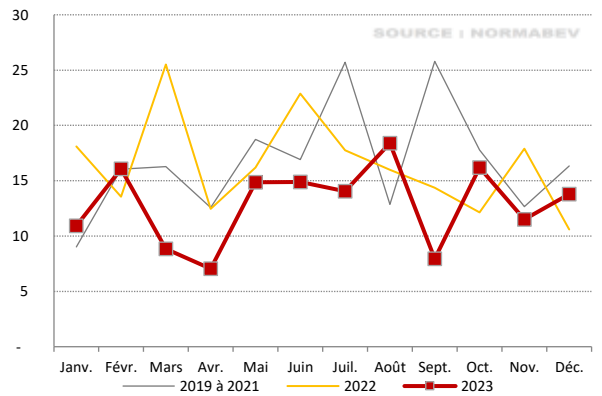
Var. Cumul annuel	
-1348 t	-15.7% / 2022

Tonnages de JB de type viande produits par mois (t)



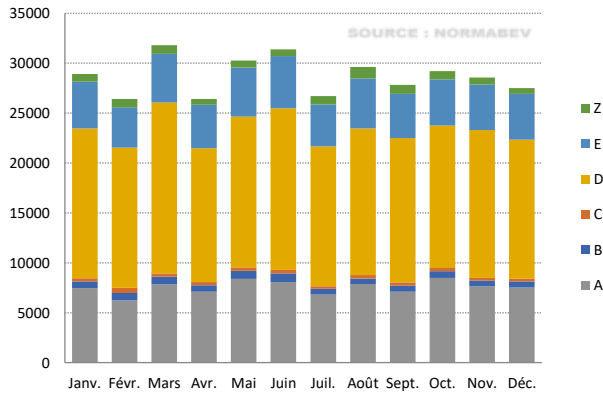
Var. Cumul annuel	
+819 t	2.2% / 2022

Tonnages de JB de type laitier produits par mois (t)



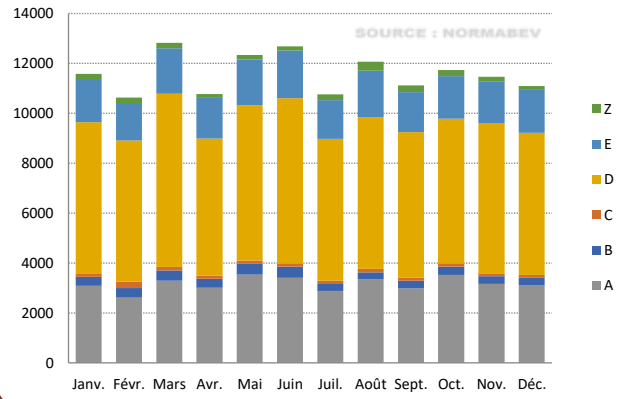
Var. Cumul annuel	
-43 t	-21.8% / 2022

Production GB par catégorie par mois (têtes)



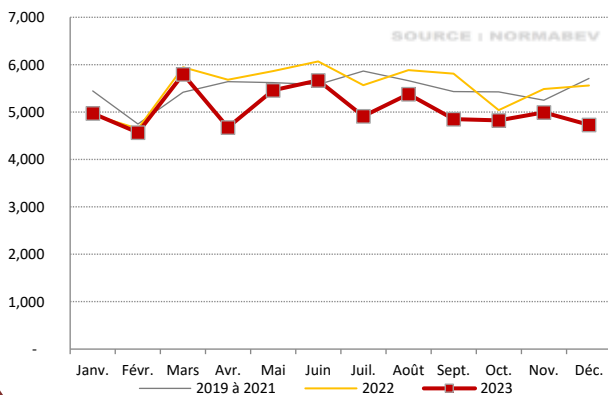
Var. Cumul annuel	
-23378 têtes	-6.4% / 2022

Production GB par catégorie par mois (t)



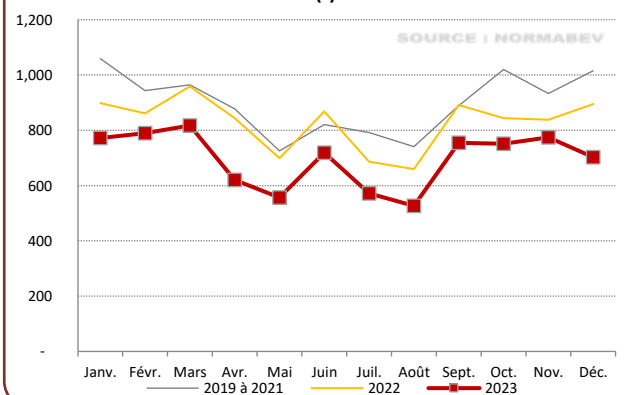
Var. Cumul annuel	
-8474 t	-5.7% / 2022

Tonnages de vaches de type viande produites par mois (t)



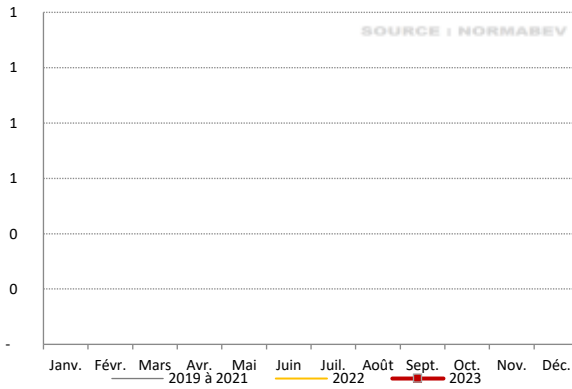
Var. Cumul annuel	
-5668 t	-8.5% / 2022

Tonnages de vaches de type laitier produites par mois (t)



Var. Cumul annuel	
-1589 t	-16.0% / 2022

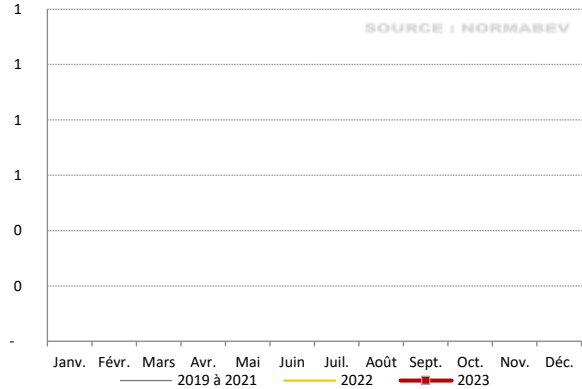
Tonnages de Veaux de type croisé abattus par mois (t)



Var. Cumul annuel

0 t	#DIV/0! / 2022
-----	----------------

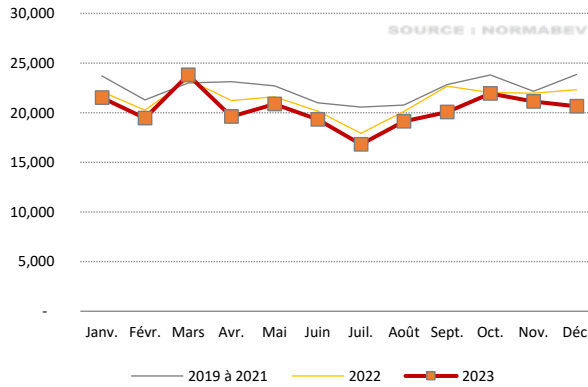
Tonnages de Veaux de type laitier abattus par mois (t)



Var. Cumul annuel

0 t	#DIV/0! / 2022
-----	----------------

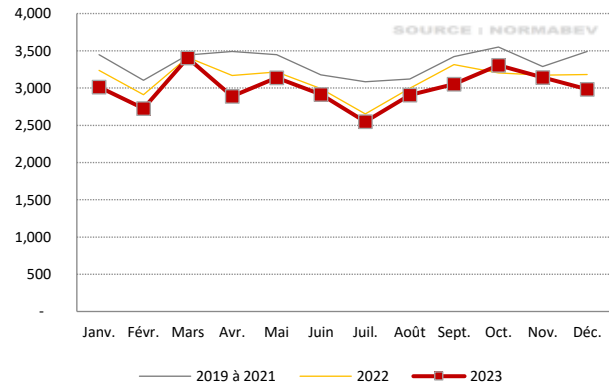
Abattage veaux par mois (têtes)



Var. Cumul annuel

-11449 têtes	-4.5% / 2022
--------------	--------------

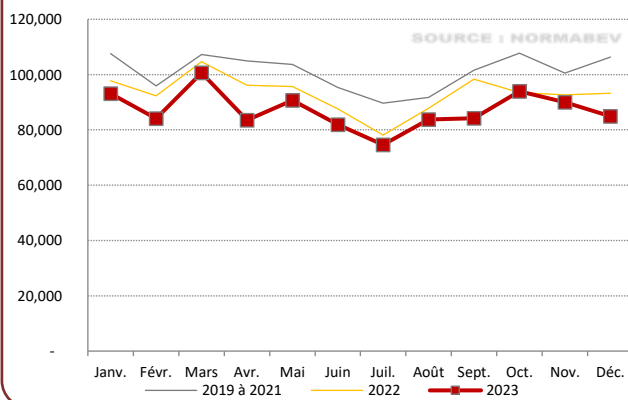
Abattage veaux par mois (t)



Var. Cumul annuel

-1436 t	-3.8% / 2022
---------	--------------

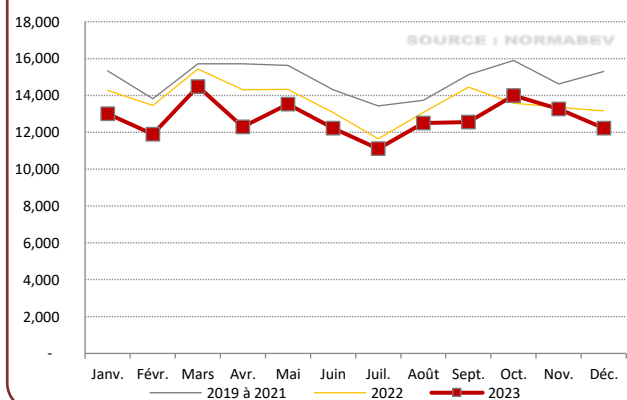
Abattage National de Veaux par mois (têtes)



Var. Cumul annuel

-72226 têtes	-6.5% / 2022
--------------	--------------

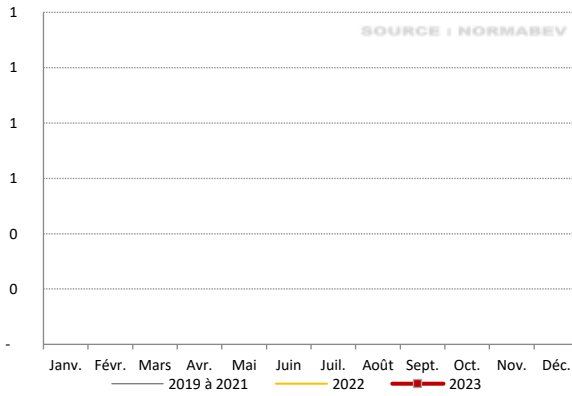
Tonnages Nationale de Veaux abattus par mois (t)



Var. Cumul annuel

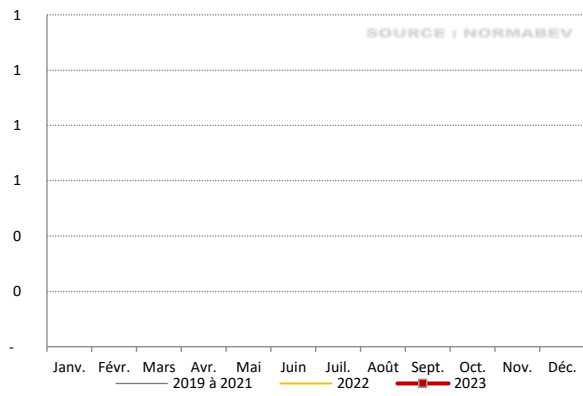
-11042 t	-6.7% / 2022
----------	--------------

Tonnages de Veaux de type croisé produits par mois (t)



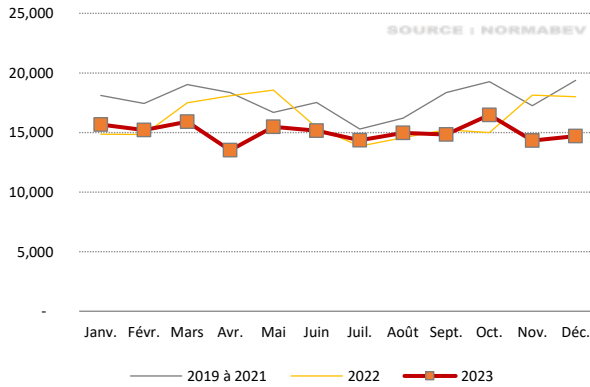
Var. Cumul annuel	
0 t	#DIV/0! / 2022

Tonnages de Veaux de type laitier produits par mois (t)



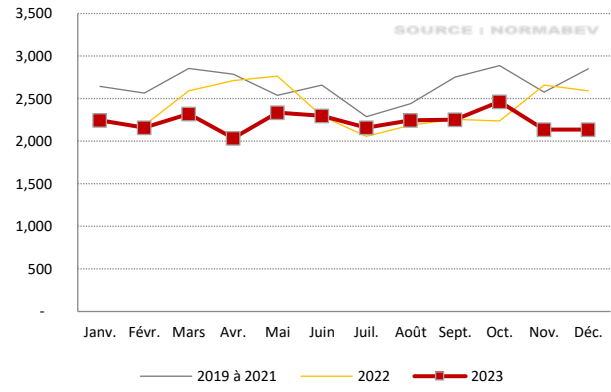
Var. Cumul annuel	
0 t	#DIV/0! / 2022

Production de veaux par mois (têtes)



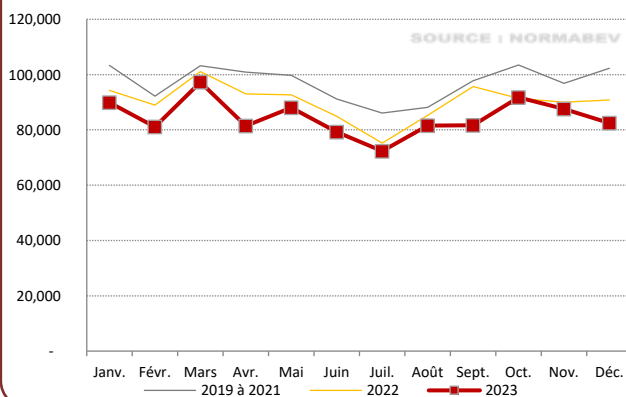
Var. Cumul annuel	
-13431 têtes	-6.9% / 2022

Production de veaux par mois (t)



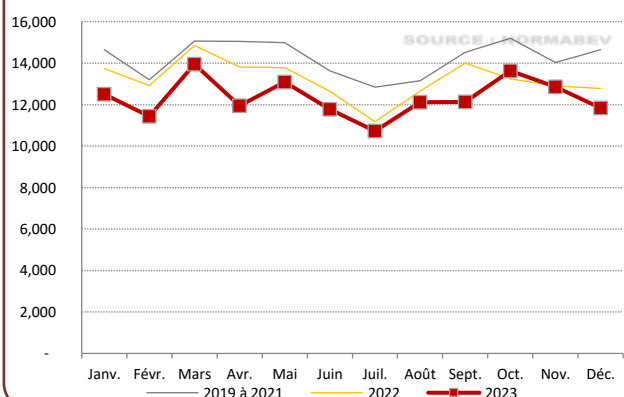
Var. Cumul annuel	
-1968 t	-6.8% / 2022

Production Nationale de Veaux par mois (têtes)



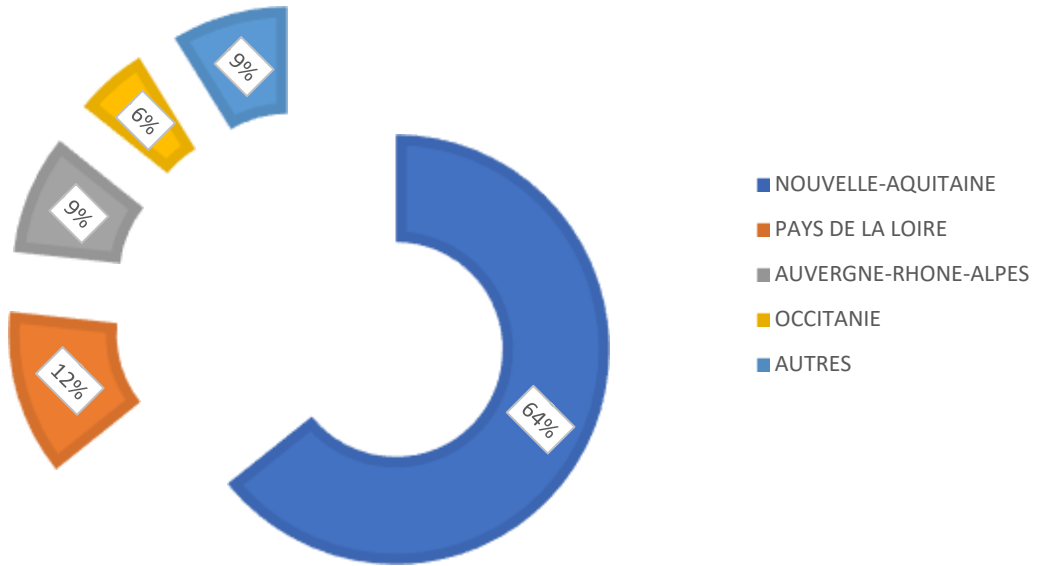
Var. Cumul annuel	
-68893 têtes	-6.4% / 2022

Tonnages National de Veaux produits par mois (t)

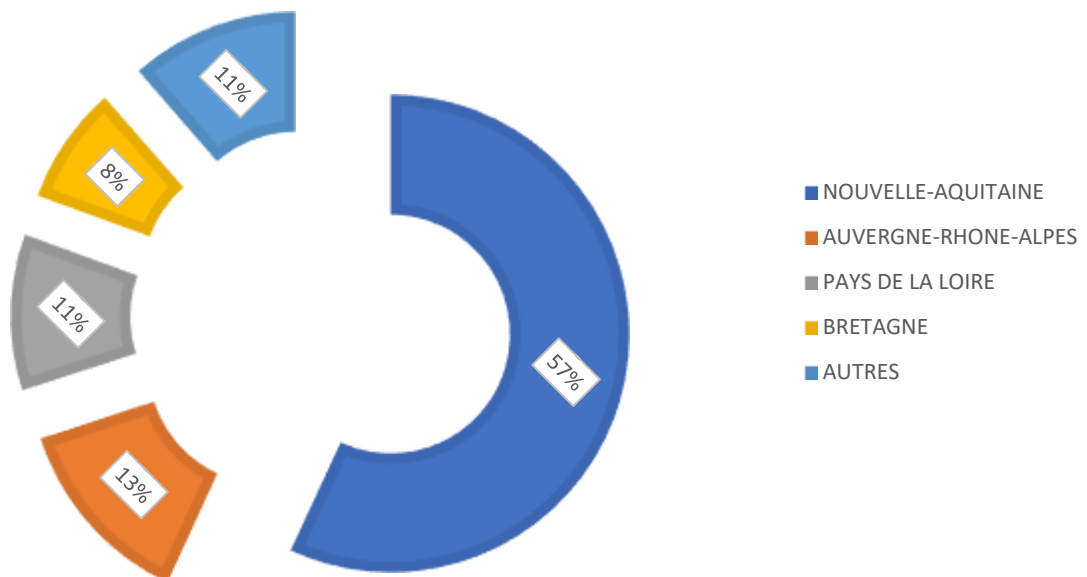


Var. Cumul annuel	
-10491 t	-6.6% / 2022

**REGIONS DE PROVENANCE DES GROS BOVINS ABATTUS AU
COURS DES 12 DERNIERS MOIS**



**REGIONS DE DESTINATION DES GROS BOVINS ABATTUS AU
COURS DES 12 DERNIERS MOIS**



NOVEMBRE 2023

Bulletin économique de la filière bovine



INDICES DE COÛTS

ALIMENTS ACHETÉS
INDICE GÉNÉRAL

Évolution / mois -1
+1%

Évolution / année -1
-2%

ATTENTION : La dernière publication de l'indice IMCR-JB a été éditée dans le bulletin de février 2022. Les mises à jour ne seront plus publiées par Idrel.
+ d'infos : www.idrel.fr puis saisir « IMCR-JB »

IPAMPA viande bovine

Source : Institut de l'élevage d'après IDELE - Base 100 = 2015



OCTOBRE

ABATTAGES


Abattages français de JB de type viande (1 000 têtes)

Source : IDEL - Institut de l'élevage d'après Normabev



Abattages français de JB de type laitier (1 000 têtes)

Source : IDEL - Institut de l'élevage d'après Normabev



Abattages français de vaches de type viande (1 000 têtes)

Source : IDEL - Institut de l'élevage d'après Normabev



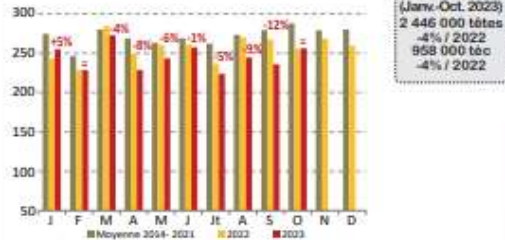
Abattages français de vaches de type laitier (1 000 têtes)

Source : IDEL - Institut de l'élevage d'après Normabev



Abattages français de gros bovins (1 000 têtes)

Source : IDEL - Institut de l'élevage d'après Normabev



Évolution des volumes d'abattage européens sur 8 mois

Source : IDEL - Institut de l'élevage d'après Eurostat, RUC, AN, SIF et Anagrafe zootecnica

PART PRODUCTION UE-27* GROS BOVINS (2022)	2023/2022			
	VACHES %	JB %	GROS BOVINS %	
FRANCE	18%	-5	+2	-3
ALLEMAGNE	14%	=	+2	+1
ITALIE**	10%	-12	-10	-8
IRLANDE	9%	-4	-8	-4
POLOGNE	8%	-10	-4	-6
ESPAGNE	8%	-13	-5	-6
UE-27*	100%	-3	-2	-3

*UE sans le Royaume-Uni.
**Pour l'Italie, les chiffres sont issus de la base nationale de données sanitaires (Anagrafe zootecnica). Le total UE-27 est recalculé en fonction.

NOVEMBRE 2023

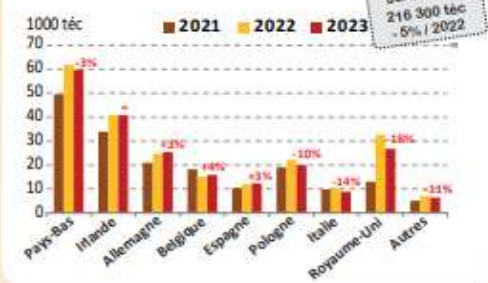
Bulletin économique de la filière bovine



COMMERCE EXTÉRIEUR (JANVIER - AOÛT 2023)

Importations françaises de viande bovine réfrigérée et congelée sur 8 mois veau inclus

Source : OIE Institut de l'Élevage d'après Eurostat



CONSOMMATION

Consommation indigène contrôlée viande bovine y compris veaux (calculée par bilan, 1000 téc)

*hors variations de stock, mais en coïncidant les effets du Brexit (estimation de la viande UK importée et réexportée aussitôt). En jan-août 2023 le VBF représentait 77% de la consommation contre 77% en jan-août 2022.

Reprise de cette publication après finalisation des données par Kantar Jusqu'au 30 septembre 2023

Achats des ménages pour une consommation à leur domicile

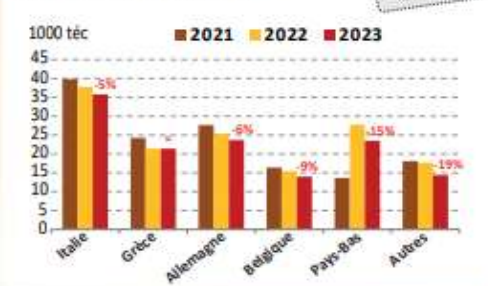
Source : Baromètre consommation, Kantar waldpanel, pour FranceAgriMer

Évolution 2023 / 2022

	SEPTEMBRE 2023		CUMUL JANV. SEPT. 2023		
	Volumes achetés (%)	Chiffre d'affaires (%)	Volumes achetés (%)	Chiffre d'affaires (%)	Prix moyen des achats €/kg
VIANDES DE BOUCHÈRE RÉFRIGÉRÉES	-6,9	-1,1	-4,1	+4,6	13,38
DONT VEAU	-18,3	-16,0	-6,6	+0,5	17,51
DONT AGNEAU	-3,0	-5,6	-1,1	+3,1	17,72
DONT PORC	-8,3	-3,2	-5,2	+5,4	9,08
DONT CHEVAL	-12,3	-17,0	-17,6	-15,5	18,43
DONT BOEUF	-6,9	-2,4	-2,9	+4,8	16,37
DONT BOEUF HORS ÉLABORÉS	-6,9	-7,5	-3,3	+1,3	17,70
DONT VIANDE HACHÉE FRAÎCHE	-2,2	-5,1	-16,5	-4,1	14,61

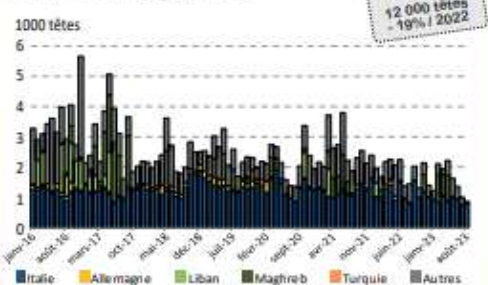
Exportations françaises de viande bovine réfrigérée et congelée sur 8 mois

Source : OIE Institut de l'Élevage d'après Eurostat



Exportations françaises de jeunes bovins finis sur 8 mois

Source : OIE Institut de l'Élevage d'après Eurostat



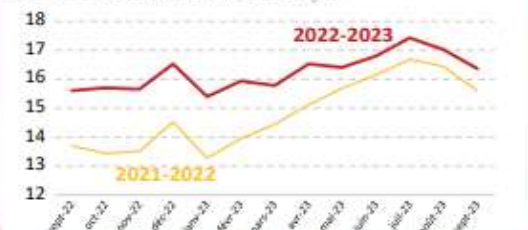
Achats de bœuf frais des ménages en volume (base 100 en janvier 2022)

Source : Baromètre consommation, Kantar waldpanel, FranceAgriMer



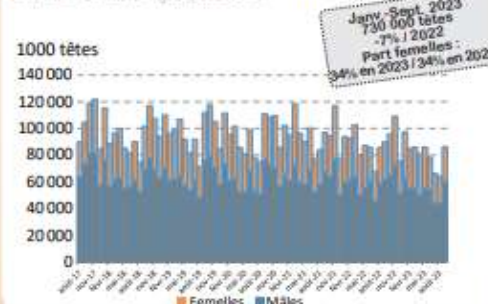
Prix moyen des achats de bœuf frais des ménages (€/kg)

Source : Baromètre consommation, Kantar waldpanel, FranceAgriMer



Exportations de bovins français de type viande 4 à 15 mois

Source : OIE Institut de l'Élevage d'après SPS, BSA





**Bulletin Eco Régional de la
filière viande bovine -
Mois: Janvier 2024**



